

**LAPORAN
KINERJA INSTANSI
PEMERINTAH
(LKIP)**



**DINAS KEPEMUDAAN, OLAAHRAGA, KEBUDAYAAN DAN PARIWISATA
KABUPATEN DELI SERDANG
TAHUN 2019**

KATA PENGANTAR

Laporan Kinerja Instansi Pemerintah (LKIP) Dinas Kepemudaan, Olahraga, Kebudayaan dan Pariwisata Kabupaten Deli Serdang Tahun 2019 disajikan sebagai bentuk pertanggungjawaban atas kinerja yang telah dilaksanakan selama Tahun 2019.

Sesuai dengan Peraturan Daerah Kabupaten Deli Serdang Nomor 3 Tahun 2016 Tentang Pembentukan dan Susunan Perangkat Daerah Kabupaten Deli Serdang, Dinas Kepemudaan, Olahraga, Kebudayaan dan Pariwisata Kabupaten Deli Serdang merupakan salah satu unsur Dinas teknis yang menangani dua (3) urusan Pemerintahan : Urusan Wajib yang tidak berkaitan dengan pelayanan dasar Bidang Pemuda dan Olahraga serta Bidang Kebudayaan dan Urusan Pilihan Bidang Kepariwisata.

Penyusunan Laporan Kinerja Instansi Pemerintah (LKIP) Dinas Kepemudaan, Olahraga, Kebudayaan dan Pariwisata Kabupaten Deli Serdang mengacu kepada Peraturan Menteri Negara Pendayagunaan Aparatur Negara dan Reformasi Birokrasi Nomor 53 Tahun 2014 tentang Petunjuk Teknis Perjanjian Kinerja, Pelaporan Kinerja dan Tata Cara Reviu atas Laporan Kinerja Instansi Pemerintah;

Penyusunan Laporan Kinerja Instansi Pemerintah (LKIP) ini diharapkan dapat memberikan informasi yang berguna kepada para pengguna laporan khususnya sebagai sarana untuk meningkatkan akuntabilitas/pertanggungjawaban dan memberikan informasi kepada manajemen dalam pengambilan keputusan dalam usaha untuk mewujudkan tata kelola pemerintahan yang baik (*good governance*).

Tim penyusun Laporan Kinerja Instansi Pemerintah (LKIP) Dinas Kepemudaan, Olahraga, Kebudayaan dan Pariwisata Tahun 2019 ini, telah berupaya menyusun Laporan Kinerja Instansi Pemerintah (LKIP) ini sebaik mungkin, sesuai dengan tahapan dan prosedur penyusunan Laporan Kinerja Instansi Pemerintah (LKIP) yang telah dipersyaratkan.

...the
... ..
... ..

... ..
... ..
... ..
... ..
... ..



IKHTISAR EKSEKUTIF

Laporan Kinerja Instansi Pemerintah Dinas Kepemudaan, Olahraga, Kebudayaan dan Pariwisata Kabupaten Deli Serdang ini merupakan bentuk pertanggungjawaban atas perjanjian kinerja Dinas Kepemudaan, Olahraga, Kebudayaan dan Pariwisata Kabupaten Deli Serdang yang memuat rencana, capaian, dan realisasi indikator kinerja dari sasaran strategis. Sasaran dan indikator kinerja termuat dalam Renstra Dinas Kepemudaan, Olahraga, Kebudayaan dan Pariwisata Kabupaten Deli Serdang Tahun 2014-2019. Untuk mencapai sasaran tersebut, ditempuh dengan melaksanakan strategi, kebijakan, program dan kegiatan seperti telah dirumuskan dalam rencana strategis.

Ringkasan prestasi kinerja Dinas Kepemudaan, Olahraga, Kebudayaan dan Pariwisata Kabupaten Deli Serdang yang dihasilkan di tahun 2019, dapat digambarkan sebagai berikut:

- a. Sasaran: Meningkatnya benda, situs dan kawasan cagar budaya yang dilestarikan dengan indikatornya Persentase Benda, Situs dan Kawasan Cagar Budaya yang dilestarikan.

Dapat dilihat bahwa Persentase benda, situs dan kawasan budaya yang dilestarikan dari target sebesar 83% mendapatkan realisasi sebesar 71%%.

- b. Sasaran : Meningkatnya Kunjungan Wisatawan dengan indikator Persentase Kunjungan Wisatawan

Untuk sasaran Meningkatnya Kunjungan Wisatawan dengan indikator Persentase Kunjungan Wisawan, Indikator jumlah kunjungan wisatawan yang ditargetkan 2.700.000 orang sementara realisasi sebesar 2.165.000 atau 80.18%. Angka 87% telah melampaui target realisasi yang hanya 80%

Di luar IKU, pencapaian kinerja Dinas Kepemudaan, Olahraga, Kebudayaan dan Pariwisata Kabupaten Deli Serdang juga ditunjukkan oleh pencapaian target terkait dengan Meningkatnya organisasi pemuda

yang mendapat pembinaan menjadi pemuda prestasi mempunyai target 12% dapat direalisasikan sebesar 40%, Meningkatnya Pembinaan dan Prestasi atlet mencapai realisasi sebesar 90.4% dari target yang hanya 22%, Meningkatnya sanggar/ kelompok seni dan budaya yang dibina sangat melampaui target yang di tetapkan 30% dengan realisasi sebesar 83%.

Evaluasi atas pencapaian kinerja dan permasalahan yang ditemui pada setiap sasaran menunjukkan beberapa tantangan yang perlu menjadi perhatian bagi Dinas Kepemudaan, Olahraga, Kebudayaan dan Pariwisata Kabupaten Deli Serdang ke depan. *Pertama* Dinas Kepemudaan, Olahraga, Kebudayaan dan Pariwisata kabupaten Deli Serdang akan membentuk tim sertifikasi cagar budaya, sehingga benda, situs dan cagar budaya lainnya dapat terdata dan disahkan melalui Peraturan Kepala Daerah. *Kedua* Dinas Kepemudaan, Olahraga, Kebudayaan dan Pariwisata Kabupaten Deli Serdang harus membuat inovasi untuk dapat menemukan cara bagaimana mendapatkan data kunjungan wisatawan nusantara dan mancanegara.

Hasil evaluasi yang disampaikan dalam Laporan Kinerja Instansi Pemerintah ini penting dipergunakan sebagai pijakan bagi Dinas Kepemudaan, Olahraga, Kebudayaan dan Pariwisata Kabupaten Deli Serdang dalam perbaikan kinerja di tahun yang akan datang.

DAFTAR ISI

Kata Pengantar	i
Ikhtisar Eksekutif	iii
Daftar Isi	v
Daftar Tabel	vii
Daftar Gambar	viii
BAB I Pendahuluan.....	2
1. Gambaran Umum Organisasi	3
2. Kedudukan, Tugas Pokok Dan Fungsi	3
3. Struktur Organisasi	4
4. Keadaan Pegawai.....	7
5. Isu Strategis.....	7
6. Keuangan	9
7. Sistematika Penyajian	10
BAB II Perencanaan Kinerja	12
1. Rencana Strategis.....	13
1. Rencana Strategis Hasil Review.....	14
2. Visi dan Misi.....	15
1. Visi.....	15
2. Misi	15
3. Tujuan dan Sasaran	16
4. Strategi	21
2. Perjanjian Kinerja Tahun 2019	25
3. Rencana Anggaran Tahun 2019.....	27
1. Target Belanja Tahun 2019	27
2. Alokasi Anggaran Per Sasaran Strategis.....	27
4. Instrumen Pendukung.....	28
BAB III Akuntabilitas Kinerja	31
1. Capaian Kinerja Organisasi	32
1. Perbandingan Target dan Realisasi Kinerja Tahun 2019.....	32

2. Perbandingan Realisasi Kinerja Tahun 2018 dan 2019 ...	66
3. Perbandingan Target Jangka Menengah dengan Realisasi Kinerja.....	67
1. Indikator I : Persentase Benda, Situs dan Kawasan Cagar Budaya yang dilestarikan	68
2. Indikator II : Persentase Kunjungan Wisatawan.....	70
4. Analisis penyebab keberhasilan / kegagalan atau peningkatan / penurunan kinerja serta alternative solusi yang telah dilakukan	78
5. Analisis atas efisiensi penggunaan sumber daya.....	78
6. Analisis program/kegiatan yang menunjang keberhasilan ataupun kegagalan pencapaian pernyataan kinerja).....	79
2. Realisasi Anggaran	80
 BAB IV Penutup	 85

Lampiran

- SOP Laporan Kinerja Instansi Pemerintah (LKIP)
- Perjanjian Kinerja Tahun 2019
- Rencana Aksi Kinerja Tahun 2019
- Laporan Monitoring dan Evaluasi Rencana Aksi Kinerja Tahun 2019
- Laporan Evaluasi Program Tahun 2019

DAFTAR TABEL

Tabel 2.1	Rencana Strategis Awal dan Revisi.....	17
Tabel 2.2	Strategi dan Kebijakan Review Renstra	19
Tabel 2.3	Target Review Renstra.....	20
Tabel 2.4.	PERJANJIAN KINERJA TAHUN 2019 Dinas Kepemudaan, Olahraga, Kebudayaan Dan Pariwisata Kabupaten Deli Serdang.....	26
Tabel 2.5	Target Belanja Tahun 2019.....	27
Tabel 2.6	Alokasi Anggaran Per Sasaran Strategis	28
Tabel 3.1	Pengukuran Indikator Kinerja Utama Dinas Kepemudaan, Olahraga, Kebudayaan dan Pariwisata Kabupaten Deli Serdang Tahun 2019	32
Tabel 3.2	Kegiatan Pembinaan Pemuda Prestasi	34
Tabel 3.3	Kegiatan Pembinaan dan Prestasi Atlet	39
Tabel 3.4	Kegiatan benda, situs dan kawasan cagar budaya yang dilestarikan.....	50
Tabel 3.5	Kegiatan sanggar/kelompok seni dan budaya yang dibina	53
Tabel 3.6	Kegiatan meningkatnya kunjungan wisatawan.....	58
Tabel 3.7	Realisasi Kinerja Kunci Urusan Kepemudaan, Olahraga, Kebudayaan dan Pariwisata Tahun 2018 dan 2019.....	66
Tabel 3.8	Pencapaian Realisasi Kinerja Kunci Urusan Kepemudaan, Olahraga, Kebudayaan dan Pariwisata Tahun 2019	68
Tabel 3.9	Pencapaian Realisasi Kinerja Kunci Urusan Kepemudaan, Olahraga, Kebudayaan dan Pariwisata Tahun 2019	70
Tabel 3.10	Kegiatan meningkatnya kunjungan wisatawan	74
Tabel 3.11	Perbandingan Realisasi Kinerja dan Anggaran Tahun 2019	80
Tabel 3.12	Perbandingan Realisasi Anggaran Tahun 2018 dan 2019	81
Tabel 3.13	Perbandingan Realisasi Anggaran Program Tahun 2019.....	82

DAFTAR GAMBAR

Gambar 1.1	Struktur Organisasi Dinas Kepemudaan, Olahraga, Kebudayaan dan Pariwisata Kabupaten Deli Serdang.....	6
Gambar 2.1	Aplikasi Sistem EVALuasi Capaian Target Indikator Kinerja (SI EVA CANTIK)	30
Gambar 3.1	Diklat Bela Negara dan Wawasan Kebangsaan.....	35
Gambar 3.2	Pendidikan dan Pelatihan Dasar Kepemimpinan.....	35
Gambar 3.3	Seleksi Jambore Pemuda Indonesia 2019	36
Gambar 3.4	Seleksi Paskibraka Kab. Deli Serdang	36
Gambar 3.5	Kegiatan Pramuka.....	37
Gambar 3.6	Kegiatan Pelatihan Kewirausahaan Bagi Pemuda.....	37
Gambar 3.7	Kegiatan Lomba Pidato Bagi Pemuda.....	38
Gambar 3.8	Rakerkab Bapopsi Deli Serdang.....	41
Gambar 3.9	Turnamen Sepak Bola Pelajar Kab. Deli Serdang.....	41
Gambar 3.10	Kegiatan Fun & Race Deli Serdang 2019.....	42
Gambar 3.11	Kegiatan Deli Serdang Open Archery 2019.....	42
Gambar 3.12	Kegiatan Pemberangkatan Atlet Peparprov NPC.....	43
Gambar 3.13	Kegiatan Sertifikasi Wasit / Juri Tingkat Kab. Deli Serdang Tahun 2019.....	43
Gambar 3.14	Kegiatan Marathon 10 K.....	44
Gambar 3.15	Kegiatan Turnamen Catur Pelajar Kab. Deli Serdang 2019..	44
Gambar 3.16	Kegiatan Turnamen Tenis Meja Pelajar Kab. Deli Serdang 2019	45
Gambar 3.17	Kegiatan Lomba Olahraga Tradisional Kab. Deli Serdang 2019	45
Gambar 3.18	Kegiatan Peringatan HAORNAS Tingkat Kab. Deli Serdang	46
Gambar3.19	Kegiatan Pembibitan dan Talent Scouting Atlet Pelajar 2019	46
Gambar 3.20	Kegiatan Pemberangkatan Atlet Kejurnas NPC	47
Gambar 3.21	Kegiatan Pemberangkatan Atlet Peparpenas	47
Gambar 3.22	Kegiatan Pemberangkatan Atlet POPNAS	48
Gambar 3.23	Kegiatan Pemberangkatan Atlet POSPENAS	48

Gambar 3.24	Kegiatan Pemberangkatan Atlet Porprovsu	49
Gambar 3.25	Kegiatan Pemberangkatan Atlet PORWIL Sumatera.....	49
Gambar 3.26	Kegiatan Kompetisi Divisi Utama dan Divisi I	50
Gambar 3.27	Rezonasi Benteng Putri Hijau	51
Gambar 3.28	Kegiatan Pawai Obor	51
Gambar 3.29	Kegiatan Rebo – Rebo	52
Gambar 3.30	Kegiatan Pengiriman Tim Kesenian Pada Kegiatan MTQ DAN FSN Kabupaten Deli Serdang.....	54
Gambar 3.31	Kegiatan Pengiriman Tim Kesenian Ke Pekan Raya Sumatera Utara (PRSU)	55
Gambar 3.32	Kegiatan Pergelaran Budaya Rakyat.....	55
Gambar 3.33	Kegiatan Festival Seni Siwa Tingkat SD, SLTP, DAN SLTA...56	
Gambar 3.34	Kegiatan Culture Night Festival.....	56
Gambar 3.35	Kegiatan Karnaval Mobil Hias.....	57
Gambar 3.36	Kegiatan Festival Budaya Daerah Deli Serdang	57
Gambar 3.37	Iklan Billboard	60
Gambar 3.38	Iklan Videotron	60
Gambar 3.39	Kegiatan Pemilihan Duta Wisata	61
Gambar 3.40	Kegiatan Pemberdayaan Duta Wisata	61
Gambar 3.41	Kegiatan APKASI 2019.....	62
Gambar 3.42	Kegiatan Pameran Pesona Wisata Nusantara Expo 2019 ..	62
Gambar 3.43	Kegiatan Pekan Raya Sumatera Utara	63
Gambar 3.44	Kegiatan Pembangunan Kios Kuliner di Kawasan Wisata Danau Linting	63
Gambar 3.45	Kegiatan Pembangunan Gapura di Kawasan Wisata Danau Linting	64
Gambar 3.46	Kegiatan Eksebisi Paramotor.....	64
Gambar 3.47	Kegiatan Sosialisasi Kelompok Sadar Wisata	65
Gambar 3.48	Kegiatan Sosialisasi Desa Wisata	65
Gambar 3.49	Cagar Budaya Benteng Putri Hijau.....	69
Gambar 3.50	Cagar Budaya Benteng Putri Hijau	69
Gambar 3.53	Website Dinas Kepemudaan, Olahraga, Kebudayaan dan Pariwisata Kabupaten Deli Serdang	72

Gambar 3.52 Facebook Dinas Kepemudaan, Olahraga, Kebudayaan dan Pariwisata Kabupaten Deli Serdang	72
Gambar 3.53 Instagram Dinas Kepemudaan, Olahraga, Kebudayaan dan Pariwisata Kabupaten Deli Serdang	73
Gambar 3.54 Youtube Dinas Kepemudaan, Olahraga, Kebudayaan dan Pariwisata Kabupaten Deli Serdang	73
Gambar 3.57 Penyelenggaraan Kegiatan Fun & Race Deli Serdang 2019 .	75
Gambar 3.56 Penyelenggaraan Kegiatan Marathon Deli Serdang 10K Tahun 2019	76
Gambar 3.57 Penyelenggaraan Kegiatan Pemilihan Duta Wisata	76
Gambar 3.58 Penyelenggaraan Kegiatan Culture Night	77
Gambar 3.59. Penyelenggaraan Kegiatan Karnaval Mobil Hias.....	77

BAB I PENDAHULUAN



BAB I

PENDAHULUAN

Penyusunan Laporan Kinerja Dinas Kepemudaan, Olahraga, Kebudayaan dan Pariwisata Kabupaten Deli Serdang disusun berdasarkan Peraturan Presiden Republik Indonesia Nomor 29 Tahun 2014 tentang Sistem Akuntabilitas Kinerja Instansi Pemerintah (SAKIP) bahwa setiap Instansi Pemerintah secara berjenjang wajib menyusun Laporan Pertanggungjawaban Kinerja melalui media Laporan Kinerja Instansi Pemerintah (LKIP).

Dinas Kepemudaan, Olahraga, Kebudayaan dan Pariwisata Kabupaten Deli Serdang dalam rangka mengupayakan pelaksanaan Pemerintah yang lebih berdaya guna, berhasil guna, bersih dan bertanggung jawab dan untuk lebih memantapkan pelaksanaan Akuntabilitas kinerja Instansi Pemerintah dilakukan dengan melakukan pertanggungjawaban dan pelaporan secara periodik melalui lembaga yang berwenang.

Sebagai wujud pertanggungjawaban dalam upaya mencapai misi dan tujuan instansi serta untuk mewujudkan pemerintahan yang baik, maka disusunlah Laporan Kinerja Instansi Pemerintah (LKIP) Dinas Kepemudaan, Olahraga, Kebudayaan dan Pariwisata Kabupaten Deli Serdang tahun 2019.

Adapun manfaat Penyusunan Laporan Kinerja Dinas Kepemudaan, Olahraga, Kebudayaan dan Pariwisata Kabupaten Deli Serdang Tahun 2019 adalah :

1. Laporan Akuntabilitas Kinerja Instansi Pemerintah merupakan media bagi Instansi Pemerintah untuk menyampaikan hasil kerjanya selama kurun waktu satu tahun anggaran
2. Laporan Akuntabilitas Kinerja Instansi Pemerintah merupakan salah satu sumber informasi dan bahan masukan bagi instansi yang bersangkutan untuk mengevaluasi dan meningkatkan kerjanya di masa yang akan datang secara berkesinambungan, dalam rangka memperoleh hasil yang maksimal.

Sementara itu, tujuan dari penyusunan Laporan Kinerja adalah

- 1) Sebagai media pertanggungjawaban kinerja Dinas Kepemudaan, Olahraga, Kebudayaan dan Pariwisata Kabupaten Deli Serdang kepada Bupati Deli Serdang dan pihak yang berkepentingan (*stakeholder*), dalam rangka mewujudkan Pemerintahan yang baik (*good governance*) yang ditandai dengan adanya transparansi, partisipasi serta akuntabilitas.
- 2) Sebagai sarana yang memberikan peluang interaktif (umpan balik) dalam rangka penyempurnaan berbagai kebijakan.

I.1. Gambaran Umum Organisasi

Dinas Kepemudaan, Olahraga, Kebudayaan dan Pariwisata Kabupaten Deli Serdang yang dibentuk berdasarkan Peraturan Daerah (PERDA) Peraturan Daerah Kabupaten Deli Serdang Nomor 3 Tahun 2016 Tentang Pembentukan dan Susunan Perangkat Daerah, merupakan salah satu unsur Dinas teknis yang menangani dua (2) urusan Pemerintahan : Urusan Wajib Tidak Mendasar Bidang Pemuda dan Olahraga serta Bidang Kebudayaan serta Urusan Pilihan Bidang Kepariwisata.

I.2. Kedudukan, Tugas Pokok Dan Fungsi

Dinas Kepemudaan, Olahraga, Kebudayaan dan Pariwisata mempunyai tugas pokok membantu Bupati Deli Serdang melaksanakan Urusan Pemerintahan yang menjadi kewenangan Daerah dan Tugas Pembantuan yang diberikan kepada Kabupaten Deli Serdang. Untuk melaksanakan tugas pokok sebagaimana dimaksud di atas, Dinas Kepemudaan, Olahraga, Kebudayaan dan Pariwisata mempunyai fungsi :

1. Perumusan kebijakan teknis dibidang Kepemudaan, Olahraga, Kebudayaan dan Pariwisata;
2. Penyelenggaraan urusan Pemerintahan dan Pelayanan Umum dibidang Kepemudaan, Olahraga, Kebudayaan dan Pariwisata;
3. Pembinaan dan pelaksanaan tugas dibidang Kepemudaan, Olahraga, Kebudayaan dan Pariwisata
4. Pelaksanaan tugas lain yang diberikan oleh Bupati sesuai dengan tugas dan fungsi dibidang Kepemudaan, Olahraga, Kebudayaan dan Pariwisata


5. Pengelolaan administrasi umum yang meliputi kesekretariatan, program, kepegawaian, keuangan, perlengkapan dan organisasi dibidang Kepemudaan, Olahraga, Kebudayaan dan Pariwisata
6. Pengelolaan Unit Pelaksana Teknis dibidang Kepemudaan, Olahraga kebudayaan dan Pariwisata

I.3. Struktur Organisasi

Berdasarkan Peraturan Bupati Deli Serdang nomor 2233 Tahun 2016 Tentang Kedudukan, Susunan Organisasi, Tugas Dan Fungsi Serta Tata Kerja Perangkat Daerah, Dinas Kepemudaan, Olahraga, Kebudayaan dan Pariwisata Kabupaten Deli Serdang terdiri dari :

- a. Kepala Dinas,
- b. Sekretaris,
 1. Kepala Sub Bagian Umum
 2. Kepala Sub Bagian Keuangan
 3. Kepala Sub Bagian Program
- c. Kepala Bidang Kepemudaan
 1. Kepala Seksi Pemberdayaan Pemuda
 2. Kepala Seksi Pengembangan Pemuda
 3. Kepala Seksi Infratsruktur dan Kemitraan Pemuda
- d. Kepala Bidang Olahraga
 1. Kepala Seksi Pembudayaan Olahraga
 2. Kepala Seksi Peningkatan Prestasi Olahraga
 3. Kepala Seksi Infrastruktur dan Kemitraan Olahraga
- e. Kepala Bidang Kebudayaan
 1. Kepala Seksi Cagar, Budaya dan Museum
 2. Kepala Seksi Sejarah dan Tradisi
 3. Kepala Seksi Kesenian
- f. Kepala Bidang Pemasaran dan Promosi Pariwisata
 1. Kepala Seksi Pengkajian dan Pemasaran Pariwisata
 2. Kepala Seksi Promosi Pariwisata
 3. Kepala Seksi Pelayanan Informasi Pariwisata

- g. Kepala Bidang Kepariwisata, Sarana dan Prasarana
 - 1. Kepala Seksi Pembinaan Usaha Kepariwisata
 - 2. Kepala Seksi Pengawasan Usaha Kepariwisata
 - 3. Kepala Seksi Sarana dan Prasarana Kepariwisata



Gambar 1.1. Struktur Organisasi Dinas Kepemudaan, Olahraga, Kebudayaan dan Pariwisata Kabupaten Deli Serdang

I.4. Keadaan Pegawai

Jumlah Pegawai Dinas Kepemudaan, Olahraga, Kebudayaan dan Pariwisata Kabupaten Deli Serdang berjumlah 34 orang dengan klasifikasi sebagai berikut:

A. Berdasarkan tingkat pendidikan

No	Pendidikan	Jumlah
1	Pasca Sarjana	5 orang
2	Sarjana	26 orang
3	SLTA	3 orang

B. Berdasarkan pangkat dan golongan

No	Pangkat/Golongan	Jumlah
1	Pembina Tk. I (IV/b)	2 orang
2	Pembina (IV/a)	5 orang
3	Penata Muda Tk. I (III/d)	11 orang
4	Penata (III/c)	9 orang
5	Penata Muda Tk. I (III/b)	2 orang
6	Penata Muda (III/a)	2 orang
7	Pengatur (II/c)	3 orang

C. Berdasarkan Jabatan Struktural

D. No	Pendidikan	Jumlah
1	Eselon II	1 orang
2	Eselon III	6 orang
3	Eselon IV	18 orang

I.5. Isu Strategis

Kabupaten Deli Serdang merupakan daerah dengan potensi Pariwisata yang terdiri dari Daerah Tinggi, Daerah Rendah dan Daerah Pesisir. Kekayaan budaya dimana Tari Serampang Dua Belas

menjadi Warisan Budaya Tidak Benda menjadi penarik wisatawan untuk datang berkunjung. Selain itu, dengan dukungan Bandara Internasional Bandara Kuala Namu dan Jalan Tol Medan – Tebing Tinggi menambah kelebihan dari Kabupaten Deli Serdang. Berikut ini isu-isu strategis yang terkait dengan Kepemudaan, Olahraga, Kebudayaan dan Pariwisata Kabupaten Deli Serdang, yaitu:

1. Pengaruh interaksi budaya antar bangsa mengakibatkan pergeseran nilai-nilai budaya
2. Belum optimalnya pengelolaan, perlindungan, pemanfaatan kekayaan budaya
3. Minimnya sarana dan koleksi museum daerah
4. Belum optimalnya peran lembaga dewan kesenian
5. Belum adanya gedung dan peralatan kesenian daerah
6. Belum adanya pembebasan lahan di lokasi Cagar Budaya Benteng Putri Hijau
7. Masih rendahnya pemahaman dan apresiasi masyarakat terhadap cagar budaya
8. Sarana dan prasarana di destinasi pariwisata belum memadai
9. Infrastruktur menuju destinasi pariwisata kurang baik
10. Minimnya sarana transportasi menuju destinasi pariwisata
11. Banyak destinasi pariwisata yang masuk dalam kawasan hutan lindung
12. Sumber Daya Manusia pengelola usaha kepariwisataan masih rendah
13. Kurangnya Sumber Daya Manusia di Dinas Kebudayaan dan Pariwisata Kabupaten Deli Serdang
14. Belum optimalnya pemasaran dan promosi pariwisata dan kebudayaan
15. Belum optimalnya koordinasi dengan pelaku usaha kepariwisataan

16. Belum adanya Rencana Induk Pembangunan Pariwisata Daerah (RIPPDA)
17. Minimnya usaha kepariwisataan yang memiliki Tanda Daftar Usaha Pariwisata (TDUP)
18. Kurangnya dukungan masyarakat dalam pengembangan sektor kepariwisataan
19. Belum adanya Peraturan Daerah (PERDA) Retribusi Kepariwisataan
20. Kurangnya fasilitas pendukung kegiatan kepariwisataan.
21. Kurangnya wasit yang belum tersertifikasi
22. Belum Optimalnya Pemberdayaan dan Pengembangan Olahraga
23. Masih kurangnya sarana dan prasarana olahraga
24. Belum optimalnya pemberdayaan dan pengembangan pemuda
25. Kurangnya kreatifitas pemuda dalam menghadapi industri 4.0

I.6. Keuangan

Pada Tahun 2019, Dinas Kepemudaan, Olahraga, Kebudayaan dan Pariwisata Kabupaten Deli Serdang melaksanakan kegiatan dengan anggaran Rp. 29.944.533.726,- (Dua Puluh Sembilan Milyar Sembilan Ratus Empat Puluh Empat Juta Lima Ratus Tiga Puluh Tiga Ribu Tujuh Ratus Dua Puluh Enam Rupiah) dan melalui mekanisme perubahan APBD Tahun 2019 menjadi Rp. 29.434.427.226,- (Dua Puluh Sembilan Milyar Empat Ratus Tiga Puluh Empat Juta Empat Ratus Dua Puluh Tujuh Ribu Dua Ratus Dua Puluh Enam Rupiah). Dengan rincian Belanja Tidak Langsung sebesar Rp. 4.417.495.816 (Empat Milyar Empat Ratus Tujuh Belas Juta Empat Ratus Sembilan Puluh Lima Ribu Delapan Ratus Enam Belas Rupiah),- dan Belanja Langsung sebesar Rp. 25.016.931.410,- (Dua Puluh Lima Milyar Enam Belas Juta Sembilan Ratus Tiga Puluh

Satu Ribu Empat Ratus Sepuluh Rupiah). Adapun realisasi anggaran Belanja Tidak Langsung sebesar Rp. 4.340.885.211,- (98,27%), sementara itu anggaran Belanja Langsung sebesar Rp. 18.213.389.564,- (72,8%).

I.7. Sistematika Penyajian

Penulisan Laporan Kinerja Dinas Kepemudaan, Olahraga, Kebudayaan dan Pariwisata Kabupaten Deli Serdang Tahun 2019 disusun dengan sistematika mengacu pada Peraturan Menteri Negara Pendayagunaan Aparatur Negara dan Reformasi Birokrasi Nomor 53 Tahun 2014 tentang Petunjuk Teknis Perjanjian Kinerja, Pelaporan Kinerja dan Tata Cara Reviu atas Laporan Kinerja Instansi Pemerintah, yaitu sebagai berikut :

BAB I Pendahuluan	Menguraikan tentang penjelasan umum organisasi, dengan penekanan kepada aspek strategis organisasi serta permasalahan utama (strategic issued) yang sedang dihadapi organisasi.
<i>BAB II</i> <i>Perencanaan</i> <i>Kinerja</i>	Menguraikan tentang ringkasan/ikhtisar perjanjian kinerja tahun yang bersangkutan
<i>BAB III</i> <i>Akuntabilitas</i> <i>Kinerja</i>	Menyajikan capaian kinerja Dinas Kepemudaan, Olahraga, Kebudayaan dan Pariwisata Kabupaten Deli Serdang untuk setiap pernyataan kinerja sasaran strategis sesuai dengan hasil pengukuran kinerja
<i>BAB IV</i> <i>Penutup</i>	Menguraikan simpulan umum atas capaian kinerja Dinas Kepemudaan, Olahraga, Kebudayaan dan Pariwisata Kabupaten Deli Serdang serta langkah di masa mendatang yang akan dilakukan organisasi untuk meningkatkan kinerjanya.

Lampiran

**BAB
II**

**PERENCANAAN
KINERJA**



BAB II

PERENCANAAN KINERJA

II. 1. Rencana Strategis

Sesuai dengan Sistem Akuntabilitas Kinerja Instansi Pemerintah (SAKIP), bahwa salah satu dokumen perencanaan yang digunakan untuk mengukur kinerja instansi pemerintah adalah dokumen perencanaan 5 tahunan (Renstra). Pada tahun 2019, RPJMD Kabupaten Deli Serdang 2014-2019 telah mengalami perubahan disebabkan karena adanya Perubahan Susunan dan Organisasi Perangkat Daerah.

Menindaklanjuti Peraturan Pemerintah Nomor 18 tahun 2016 tentang perangkat daerah, diterbitkanlah Peraturan Daerah Kabupaten Deli Serdang Nomor 3 Tahun 2016 tentang Pembentukan dan Susunan Perangkat Daerah dan Peraturan Bupati nomor 2233 Tahun 2016 tentang Kedudukan, Susunan Organisasi, Tugas Dan Fungsi Serta Tata Kerja Perangkat Daerah.

Selaras dengan perubahan RPJMD 2014-2019 menimbulkan konsekuensi logis adanya tindak lanjut dalam Perubahan Renstra Dinas Kepemudaan, Olahraga, Kebudayaan dan Pariwisata Kabupaten Deli Serdang Tahun 2014-2019, yang telah ditetapkan dalam SK Kepala Dinas Kepemudaan, Olahraga, Kebudayaan, dan Pariwisata Kabupaten Deli Serdang Nomor 824/DISPORABUDPAR/DS/2019 Tanggal 28 Mei 2019. Terdapat perubahan pada Visi, Misi, Tujuan, Sasaran, Indikator Kinerja, dan Target Kinerja. Hal ini menyesuaikan dengan adanya perubahan Dinas Kebudayaan dan Pariwisata Kabupaten Deli Serdang menjadi Dinas Kepemudaan, Olahraga, Kebudayaan dan Pariwisata Kabupaten Deli Serdang.

Penyusunan Rencana Strategis (RENSTRA) Dinas Kepemudaan, Olahraga, Kebudayaan dan Pariwisata Kabupaten Deli

Serdang mengacu kepada tujuan dan sasaran RPJMD Kabupaten Deli Serdang pada Misi ke 1 Meningkatkan sumber daya manusia yang berkualitas dengan sasaran Meningkatnya partisipasi masyarakat dalam kegiatan olahraga dan sarana/prasarana olahraga yang berkualitas, Misi Ke 3 Membangun perekonomian yang kokoh dan berkeadilan dengan sasaran Meningkatnya peran sektor pariwisata dan Misi Ke 4 Meningkatkan kualitas kehidupan beragama, peran social kemasyarakatan dan budaya daerah dengan sasaran Meningkatnya pelestarian nilai dan pengelolaan budaya

II.1. 1. Rencana Strategis Hasil Review

Perubahan perlu dilakukan untuk melakukan rasionalisasi terkait target kinerja sasaran, program dan kegiatan pendukung sasaran Dinas Kepemudaan, Olahraga, Kebudayaan dan Pariwisata Kabupaten Deli Serdang yang sesuai dengan perubahan. Hal ini sebagai penjabaran sasaran dan indikator Bupati dalam perubahan RPJMD. Hasil perubahan RPJMD Kabupaten Deli Serdang Tahun 2014-2019 yang dilaksanakan pada tahun 2019 akan digunakan sebagai panduan dalam menentukan program kegiatan dalam rencana kerja sampai dengan tahun akhir RPJMD. Perubahan yang dilakukan tercantum dalam Renstra Dinas Kepemudaan, Olahraga, Kebudayaan dan Pariwisata Kabupaten Deli Serdang. Sejalan dengan perubahan RPJMD tersebut, terjadi perubahan cascading dari Bappeda yang menyebabkan perubahan terhadap sasaran strategis Dinas Kepemudaan, Olahraga, Kebudayaan dan Pariwisata Kabupaten Deli Serdang dan juga Indikator Kinerjanya.

Adapun perubahan yang dilakukan:

1. Visi : Perubahan visi yang disesuaikan dengan Dinas Kepemudaan, Olahraga, Kebudayaan dan Pariwisata Kabupaten Deli Serdang

2. Misi : Perubahan misi yang disesuaikan dengan Visi yang terbaru
3. Tujuan : Tujuan disesuaikan dengan 4 urusa, Pemuda, Olahraga, Kebudayaan dan Pariwisata
4. Sasaran : Disesuaikan dengan tujuan
5. Indikator : Memperbaharui indikator dengan sasaran baru

II.1.2. Visi dan Misi

II.1.2.1. Visi

Visi Dinas Kepemudaan, Olahraga, Kebudayaan dan Pariwisata Kabupaten Deli Serdang .

“MEWUJUDKAN KABUPATEN DELI SERDANG SEBAGAI PUSAT OLAHRAGA, KEBUDAYAAN DAN DESTINASI WISATA DENGAN DUKUNGAN PEMUDA YANG MANDIRI DAN BERDAYA SAING”

Visi diatas mengandung pengertian sebagai berikut :

1. Kabupaten Deli Serdang bertekad menjadi Pusat Olahraga, Kebudayaan dan Destinasi Wisata
2. Kabupaten Deli Serdang mendapat dukungan dari Pemuda yang Mandiri dan Berdaya Saing

II.1.2.2. Misi

Untuk mewujudkan visi tersebut di atas, dan untuk memberikan arah dan fokus program yang akan dilaksanakan, maka ditetapkan 4 (enam) Misi Dinas Kepemudaan, Olahraga, Kebudayaan dan Pariwisata Kabupaten Deli Serdang, yaitu :

1. Meningkatkan Pemuda yang Mandiri, Kreatif dan Berdaya Saing
2. Meningkatkan Prestasi dan Pembudayaan Olahraga kepada Masyarakat
3. Peningkatan Pelestarian Cagar Budaya, Sejarah, Tradisi dan Seni

4. Mengembangkan Potensi Kepariwisata yang Berbasis Lingkungan dan Masyarakat

II.1.2.3. Tujuan dan Sasaran

Tujuan adalah pernyataan-pernyataan tentang hal-hal yang perlu dilakukan untuk mencapai visi, melaksanakan misi dengan menjawab isu-isu strategis daerah dan permasalahan pembangunan daerah.

Sedangkan sasaran adalah hasil yang diharapkan dari suatu tujuan yang diformulasikan secara terukur, spesifik, mudah dicapai dan rasional untuk dapat dilaksanakan dalam jangka waktu 5 tahun kedepan.

Mengacu pada misi yang telah ditetapkan, maka adapun tujuan dan sasaran yang hendak dicapai adalah sebagai berikut:

Tabel 2.1.
Rencana Strategis Awal dan Revisi

RENSTRA AWAL					RENSTRA REVISI				
VISI	MISI	TUJUAN	SASARAN	INDIKATOR	VISI	MISI	TUJUAN	SASARAN	INDIKATOR
Terwujudnya Kabupaten Deli Serdang Sebagai Destinasi Pariwisata Yang Berbudaya	1. Mewujudkan sarana dan prasarana pendukung potensi destinasi pariwisata	Meningkatkan Potensi Pariwisata serta menyelenggarakan upaya peningkatan kunjungan wisatawan	Meningkatnya Sarana dan Prasarana Destinasi Wisata	Persentase Peningkatan Sarana dan Prasarana Destinasi Wisata	2. Kabupaten Deli Serdang Sebagai Pusat Olahraga, Kebudayaan Dan Destinasi Wisata Dengan Dukungan Pemuda Yang Mandiri Dan Berdaya Saing	1. Mewujudkan Pemuda yang Mandiri, Kreatif dan Berdaya Saing	Meningkatkan peran serta organisasi pemuda dalam meningkatkan pembangunan daerah	Meningkatnya organisasi pemuda yang mendapat pembinaan menjadi pemuda prestasi	Persentase organisasi pemuda yang mendapat pembinaan menjadi pemuda prestasi
	2. Mengembangkan sarana informasi dan promosi bagi destinasi pariwisata dan kebudayaan daerah	Meningkatkan Informasi dan Promosi bagi Destinasi Pariwisata	Meningkatnya Informasi yang mendukung promosi Kepariwisataaan	Persentase Peningkatan Kegiatan Promosi Pariwisata		2. Mewujudkan Pembinaan, Prestasi dan Pembudayaan Olahraga kepada Masyarakat	Mewujudkan Prestasi Olahraga	Meningkatnya Pembinaan dan Prestasi atlet	Presentase nomor cabang olahraga pelajar yang meraih medali dalam kompetisi tingkat Provinsi
	3. Mengoptimalkan potensi keragaman budaya sebagai daya tarik pariwisata	Meningkatkan Pelestarian dan Pengembangan Budaya Daerah	Meningkatnya Pelestarian Keragaman Budaya Daerah	Persentase Peningkatan Pagelaran Seni dan Budaya Daerah		3. Mewujudkan Pelestarian Cagar Budaya, Sejarah, Tradisi dan Seni	Mewujudkan cagar budaya dan seni	Meningkatnya benda, situs dan kawasan cagar budaya yang dilestarikan	Persentase Benda, Situs dan Kawasan Cagar Budaya yang dilestarikan
	4. Mewujudkan kualitas sumber daya manusia profesional di lingkungan Dinas Kebudayaan dan Pariwisata Kabupaten Deli	Meningkatkan Kualitas dan Kinerja SDM Aparatur dalam Penyelenggaraan tugas kedinasan yang mendukung bagi Pengembangan Pariwisata dan Kebudayaan	Meningkatnya Kualitas Pelayanan Publik dan Kinerja Organisasi	Persentase Peningkatan Bimtek bagi SDM Aparatur dan Tenaga Kerja Profesional Kedinasan di bidang Kepariwisataaan				Meningkatnya sanggar/ kelompok seni dan budaya yang dibina	Cakupan sanggar/ kelompok seni dan budaya yang dibina

	Serdang serta masyarakatnya								
						4. Mengembangkan Potensi Kepariwisataaan yang Berbasis Lingkungan dan Masyarakat	Mewujudkan daya tarik wisata	Meningkatnya Kunjungan Wisatawan	Persentase Kunjungan Wisatawan

Tabel 2.2.
Strategi dan Kebijakan Review Renstra

RENSTRA REVISI						
VISI	MISI	TUJUAN	SASARAN	INDIKATOR	STRATEGI	KEBIJAKAN
Kabupaten Deli Serdang Sebagai Pusat Olahraga, Kebudayaan Dan Destinasi Wisata Dengan Dukungan Pemuda Yang Mandiri Dan Berdaya Saing	1. Mewujudkan Pemuda yang Mandiri, Kreatif dan Berdaya Saing	Meningkatkan peran serta organisasi pemuda dalam meningkatkan pembangunan daerah	Meningkatnya organisasi pemuda yang mendapat pembinaan menjadi pemuda prestasi	Persentase organisasi pemuda yang mendapat pembinaan menjadi pemuda prestasi	Meningkatnya pembinaan kepada organisasi pemuda	Meningkatkan pembinaan organisasi pemuda
	2. Mewujudkan Pembinaan, Prestasi dan Pembudayaan Olahraga kepada Masyarakat	Mewujudkan Prestasi Olahraga	Meningkatnya Pembinaan dan Prestasi atlet	Presentase nomor cabang olahraga pelajar yang meraih medali dalam kompetisi tingkat Provinsi	Meningkatnya pembudayaan dan pemberdayaan atlet	a. Meningkatkan manajemen dan pemberdayaan b. Meningkatkan sarana dan prasarana olahraga
	3. Mewujudkan Pelestarian Cagar Budaya, Sejarah, Tradisi dan Seni	Mewujudkan pelestarian cagar budaya dan seni	Meningkatnya benda, situs dan kawasan cagar budaya yang dilestarikan	Persentase Benda, Situs dan Kawasan Cagar Budaya yang dilestarikan	Meningkatnya pelestarian benda,situs dan kawasan cagar budaya	Meningkatkan pelestarian benda,situs dan kawasan cagar budaya
			Meningkatnya sanggar/ kelompok seni dan budaya yang dibina	Cakupan sanggar/ kelompok seni dan budaya yang dibina	Meningkatnya pembinaan sanggar dan kelompok seni melalui kearifan lokal	Meningkatkan pembinaan sanggar dan kelompok seni melalui kearifan lokal
	4. Mengembangkan Potensi Kepariwisataaan yang Berbasis Lingkungan dan Masyarakat	Mewujudkan daya tarik wisata	Meningkatnya Kunjungan Wisatawan	Persentase Kunjungan Wisatawan	Meningkatnya daya tarik wisata	a. Meningkatkan Destinasi Wisata b. Meningkatkan pemasaran pariwisata

Tabel 2.3.
Target Review Renstra

RENSTRA REVISI										KONDISI AKHIR RESNTRA
VISI	MISI	TUJUAN	SASARAN	INDIKATOR	TARGET					
					2015	2016	2017	2018	2019	
Kabupaten Deli Serdang Sebagai Pusat Olahraga, Kebudayaan Dan Destinasi Wisata Dengan Dukungan Pemuda Yang Mandiri Dan Berdaya Saing	1. Mewujudkan Pemuda yang Mandiri, Kreatif dan Berdaya Saing	Meningkatkan peran serta organisasi pemuda dalam meningkatkan pembangunan daerah	Meningkatnya organisasi pemuda yang mendapat pembinaan menjadi pemuda prestasi	Persentase organisasi pemuda yang mendapat pembinaan menjadi pemuda prestasi				10 %	12 %	22 %
	2. Mewujudkan Pembinaan, Prestasi dan Pembudayaan Olahraga kepada Masyarakat	Mewujudkan Prestasi Olahraga	Meningkatnya dan Prestasi atlet	Presentase nomor cabang olahraga pelajar yang meraih medali dalam kompetisi tingkat Provinsi				20 %	22 %	42 %
	3. Mewujudkan Pelestarian Cagar Budaya, Sejarah, Tradisi dan Seni	Mewujudkan pelestarian cagar budaya dan seni	Meningkatnya benda, situs dan kawasan cagar budaya yang dilestarikan	Persentase Benda, Situs dan Kawasan Cagar Budaya yang dilestarikan				80 %	83 %	83 %
			Meningkatnya sanggar/ kelompok seni dan budaya yang dibina	Cakupan sanggar/ kelompok seni dan budaya yang dibina				25 %	30 %	55 %
	4. Mengembangkan Potensi Kepariwisata yang Berbasis Lingkungan dan Masyarakat	Mewujudkan daya tarik wisata	Meningkatnya Kunjungan Wisatawan	Persentase Kunjungan Wisatawan				75%	80 %	80 %

II.1.2.4. Strategi

Setelah menentukan tujuan dan sasaran, langkah selanjutnya adalah menentukan bagaimana hal tersebut dapat dicapai. Cara mencapai tujuan dan sasaran merupakan strategi organisasi untuk merealisasikan tujuan dan sasaran yang telah ditetapkan, meliputi penetapan strategi, kebijakan, program dan kegiatan.

A. Misi 1

Mewujudkan Pemuda yang Mandiri, Kreatif dan Berdaya Saing

Strategi : Meningkatnya pembinaan kepada organisasi pemuda

Kebijakan : Meningkatkan pembinaan organisasi pemuda

Program : Peningkatan peran serta kepemudaan

Kegiatan :

- Pendidikan dan pelatihan dasar kepemimpinan
- Seleksi dan Pembentukan Tim Paskibraka
- Kegiatan Pramuka
- Diklat Bela Negara dan Wawasan Kebangsaan

Program : Program peningkatan upaya penumbuhan kewirausahaan dan kecakapan hidup pemuda

Kegiatan :

- Pelatihan kewirausahaan bagi pemuda

B. Misi 2

Mewujudkan Pembinaan, Prestasi dan Pembudayaan Olahraga kepada Masyarakat

Strategi : Meningkatnya pembudayaan dan pemberdayaan atlet

Kebijakan : Meningkatkan manajemen dan pemberdayaan

Program : Pengembangan Kebijakan dan Manajemen Olah Raga

Kegiatan :

- Peningkatan mutu organisasi dan tenaga keolahragaan
- Pengembangan sistem sertifikasi dan standarisasi profesi

Program : Pembinaan dan Pemasyarakatan Olah Raga

Kegiatan :

- Pembibitan dan pembinaan olahragawan berbakat
- Penyelenggaraan kompetisi olahraga
- Pengembangan olahraga rekreasi
- Peminaan olahraga yang berkembang di masyarakat
- Lomba Drumband
- Peringatan HAORNAS Tingkat Kabupaten
- Penyelenggaraan Kompetisi Olahraga Tenis Meja
- Turnamen Olahraga Renang
- Penyelenggaraan Olahraga Tradisional
- Operasional Sekretariat KONI Kabupaten Deli Serdang
- Pengiriman Atlet Kejuaraan Daerah
- Pengiriman Atlet Kejuaraan Nasional
- Pengiriman Atlet Kejuaraan Internasional
- Divisi Utama Cabang Olahraga Sepak Bola Bupati Kab. Deli Serdang
- Operasional National Paralympic Committee

Strategi : Meningkatnya pembudayaan dan pemberdayaan atlet

Kebijakan : Meningkatkan sarana dan prasarana olahraga

Program : Peningkatan Sarana dan Prasarana Olah Raga

Kegiatan :

- Peningkatan kerjasama pola kemitraan antara pemerintah dan masyarakat untuk pembangunan sarana dan olahraga
- Peningkatan pembangunan sarana dan prasarana olah raga
- Pemeliharaan rutin/berkala sarana dan prasarana olah raga

C. Misi 3

Mewujudkan Pelestarian Cagar Budaya, Sejarah, Tradisi dan Seni

Strategi : Meningkatnya pelestarian benda, situs dan kawasan cagar budaya

Kebijakan : Meningkatkan pelestarian benda, situs dan kawasan cagar budaya

Program : Pengembangan Nilai Budaya

- Pelestarian dan aktualisasi adat budaya daerah
- Penyusunan kebijakan tentang budaya lokal daerah

Strategi : Meningkatnya pembinaan sanggar dan dan kelompok seni melalui kearifan lokal

Kebijakan : Meningkatkan pembinaan sanggar dan dan kelompok seni melalui kearifan lokal

Program : Pengelolaan Kekayaan Budaya

- Fasilitasi partisipasi masyarakat dalam pengelolaan kekayaan budaya
- Pendukung pengelolaan museum dan taman budaya di daerah
- Karnaval Kendaraan Hias

Program Pengelolaan Keragaman Budaya

- Pengembangan kesenian dan kebudayaan daerah
- Fasilitasi penyelenggaraan festival budaya daerah
- Pengiriman Tim Kesenian pada Event PRSU
- Workshop Seni
- Pergelaran Budaya Rakyat

D. Misi 4

Mengembangkan Potensi Kepariwisata yang Berbasis Lingkungan dan Masyarakat

Strategi : Meningkatnya daya tarik wisata

Kebijakan : Meningkatkan Destinasi Wisata

Program : Pengembangan Destinasi Pariwisata

Kegiatan :

- Peningkatan pembangunan sarana dan prasarana pariwisata

Program : Pengembangan Kemitraan

Kegiatan :

- Pengembangan dan penguatan informasi dan database
- Pengembangan sumber daya manusia dan profesionalisme bidang pariwisata
- Pembinaan Kelompok Sadar Wisata dan Masyarakat Pariwisata Lainnya
- Tukar Informasi Pendataan Usaha Kepariwisata
- Pelatihan Paralayang/Paramotor

Strategi : Meningkatnya daya tarik wisata

Kebijakan : Meningkatkan pemasaran pariwisata

Program : Pengembangan Pemasaran Pariwisata

Kegiatan :

- Peningkatan pemanfaatan teknologi informasi dalam pemasaran pariwisata
- Pengembangan jaringan kerja sama promosi pariwisata
- Koordinasi dengan sektor pendukung pariwisata
- Pelaksanaan promosi pariwisata nusantara di dalam dan di luar negeri
- Pelatihan pemandu wisata terpadu
- Pameran PRSU (Pekan Raya Sumatera Utara)
- Fasilitasi Promosi Pariwisata Dengan Media Massa (Fun Trip)

II.2. Perjanjian Kinerja Tahun 2019

Sasaran strategis yang telah ditetapkan dalam RPJMD Kabupaten Deli Serdang menunjukkan arah yang ingin dicapai oleh Dinas Kepemudaan, Olahraga, Kebudayaan dan Pariwisata Kabupaten Deli Serdang dalam periode 2014-2019. Termasuk didalamnya adalah perencanaan kinerja tahun 2019, Indikator kinerja utama tahun 2019, dan perjanjian kinerja tahun 2019.

Indikator kinerja adalah media yang berfungsi sebagai alat ukur yang dapat menunjukkan apakah tujuan, sasaran, program kegiatan telah berhasil dicapai atau tidak. Indikator kinerja utama juga dimaksudkan sebagai ukuran yang dapat menggambarkan tingkat capaian suatu kegiatan.

Syarat dalam menetapkan Indikator Kinerja :

1. Spesifik, indikator kinerja harus sesuai dengan program kegiatan sehingga mudah dipahami dalam memberikan informasi yang tepat tentang hasil atau capaian kinerja.
2. Dapat diukur, indikator kinerja harus dapat diukur secara obyektif baik yang bersifat kuantitatif maupun kualitatif.
3. Dapat dicapai, indikator kinerja yang ditetapkan harus menantang namun bukan hal yang mustahil untuk dicapai dan dalam kendali instansi pemerintah.
4. Relevan, indikator kinerja perlu mempertimbangkan kemampuan organisasi untuk dapat menyediakan data kinerja yang akurat dan tepat waktu.

Dengan telah ditetapkannya Indikator Kinerja Utama (IKU) sebagai indikator keberhasilan Dinas Kepemudaan, Olahraga, Kebudayaan dan Pariwisata, maka IKU harus terdapat dalam perjanjian kinerja, sebagai dasar untuk melaporkan capaian kinerja, dan menilai keberhasilan Dinas Kepemudaan, Olahraga,

Kebudayaan dan Pariwisata Kabupaten Deli Serdang Tahun 2019, berikut Perjanjian Kinerja Tahun 2019 :

Tabel 2.4
PERJANJIAN KINERJA TAHUN 2019
Dinas Kepemudaan, Olahraga, Kebudayaan Dan Pariwisata
Kabupaten Deli Serdang

No	Sasaran	Indikator	Target
1	Meningkatnya organisasi pemuda yang mendapat pembinaan menjadi pemuda prestasi	Persentase organisasi pemuda yang mendapat pembinaan menjadi pemuda prestasi	12%
2	Meningkatnya Pembinaan dan Prestasi atlet	Presentase nomor cabang olahraga yang meraih medali dalam kompetisi tingkat Provinsi	22%
3	Meningkatnya benda, situs dan kawasan cagar budaya yang dilestarikan	Persentase Benda, Situs dan Kawasan Cagar Budaya yang dilestarikan	83%
4	Meningkatnya sanggar/ kelompok seni dan budaya yang dibina	Cakupan sanggar/ kelompok seni dan budaya yang dibina	30%
5	Meningkatnya Kunjungan Wisatawan	Persentase Kunjungan Wisatawan	80%

II.3. Rencana Anggaran Tahun 2019

Pada Tahun 2019, Dinas Kepemudaan, Olahraga, Kebudayaan dan Pariwisata Kabupaten Deli Serdang melaksanakan kegiatan dengan anggaran Rp. 29.934.533.726,- (Dua Puluh Sembilan Milyar Sembilan Ratus Tiga Puluh Empat Juta Lima Ratus Tiga Puluh Tiga Ribu Tujuh Ratus Dua Puluh Enam Rupiah) dan melalui mekanisme perubahan APBD Tahun 2019 menjadi Rp. 29.434.427.226,- (Dua Puluh Sembilan Milyar Empat Ratus Tiga Puluh Empat Juta Empat Ratus Dua Puluh Tujuh Ribu Dua Ratus Dua Puluh Enam Rupiah) Dengan rincian Belanja Tidak Langsung sebesar Rp. 4.417.495.816,- (Empat Milyar Empat Ratus Tujuh Belas Juta Empat Ratus Sembilan Puluh Lima Ribu Delapan Ratus Enam Belas Rupiah) dan Belanja Langsung sebesar Rp. 25.016.931.410,- (Dua Puluh Lima Milyar Enam Belas Juta Sembilan Ratus Tiga Puluh Satu Ribu Empat Ratus Sepuluh Rupiah).

II.3.1. Target Belanja Tahun 2019

Tabel 2.5.

Target Belanja Tahun 2019

Uraian	Target	Persentase
Belanja Tidak Langsung	4.417.495.816,-	15.01%
Belanja Langsung	25.016.931.410,-	84.99%
Jumlah	29.434.427.226,-	100%

II.3.2. Alokasi Anggaran Per Sasaran Strategis

Adapun Belanja Langsung Tahun 2019 yang dialokasikan untuk pencapaian sasaran strategis adalah sebagai berikut:

Tabel 2.6.
Alokasi Anggaran Per Sasaran Strategis

Nomor	Sasaran	Anggaran	Persentase	Ket
1	Meningkatnya organisasi pemuda yang mendapat pembinaan menjadi pemuda prestasi	Rp. 1.885.501.500,-	7.54%	
2	Meningkatnya Pembinaan dan Prestasi atlet	Rp. 6.730.438.422,-	26.90%	
3	Meningkatnya benda, situs dan kawasan cagar budaya yang dilestarikan	Rp. 1.020.801.000,-	4.08%	
4	Meningkatnya sanggar/ kelompok seni dan budaya yang dibina	Rp. 5.003.623.064,-	20.00%	
5	Meningkatnya Kunjungan Wisatawan	Rp. 8.129.756.588,-	32.5%	

II.4. Instrumen Pendukung

Pada tahun 2019 Dinas Kepemudaan, Olahraga, Kebudayaan dan Pariwisata Kabupaten Deli Serdang telah menggunakan e-planning dari website sippda.deliserdangkab.go.id. untuk Pembuatan Rencana Kerja (Renja. Perencanaan e-planning ini yang didalamnya memuat kesesuaian sasaran, indikator dan Program/Kegiatan, kemudian diteruskan menjadi e-budgeting dengan menggunakan SIMDA. Sehingga Perencanaan yang sudah direncanakan mulai dari RPJMD sudah dapat dituangkan dalam Renja

yang kemudian menjadi DPA dan dilakukan monitoring serta evaluasi melalui e-monev.

Kegiatan Monitoring dan Evaluasi pelaksanaan program/kegiatan di tahun 2019, dilakukan dengan melaksanakan pertemuan rutin setiap bulannya untuk mendapatkan informasi mengenai pelaksanaan kegiatan di bidang-bidang. Fokus utama dari pertemuan rutin setiap bulan adalah untuk mendapatkan informasi mengenai penyerapan anggaran serta realisasi fisik yang sudah terlaksana di setiap bulannya. Kegiatan Monitoring dan evaluasi juga dilakukan dengan melaksanakan peninjauan lapangan, terutama untuk kegiatan-kegiatan yang berkaitan dengan pembangunan sarana dan prasarana, serta penyelenggaraan event-event pemuda, olahraga, budaya dan kepariwisataan yang dilaksanakan oleh Dinas Kepemudaan, Olahraga, Kebudayaan dan Pariwisata Kabupaten Deli Serdang.

Instrumen pengukuran dituangkan di dalam Laporan Realisasi Fisik dan Keuangan yang dilakukan pada awal bulan setelahnya. Instrumen ini akan di rangkup oleh Bagian Administrasi Pembangunan Sekretariat Kabupaten Deli Serdang. Penggunaan aplikasi di dalam pendukung kegiatan Monitoring dan Evaluasi juga digunakan. Aplikasi pendukung dari website admpembangunan.deliserdangkab.go.id. Sistem ini merupakan aplikasi yang disusun oleh Bagian Administrasi Pembangunan Sekretariat Daerah Kabupaten Deli Serdang guna mendukung efektifitas dari proses monitoring dan evaluasi. Kegiatan Monitoring dan evaluasi dapat menjadi instrumen pendukung di dalam proses verifikasi dan pengawasan pelaksanaan program/kegiatan. Selain itu, Dinas Kepemudaan, Olahraga, Kebudayaan dan Pariwisata Kabupaten Deli Serdang mengembangkan Aplikasi SI EVA CANTIK (Sistem Informasi EVALuasi Capaian Target Indikator Kinerja, untuk melakukan evaluasi kinerja pada program/kegiatan yang dilaksanakan.

Kesemua proses merupakan cara dalam melakukan reformasi birokrasi dimana Dinas Kepemudaan, Olahraga, Kebudayaan dan Pariwisata Kabupaten Deli Serdang mendapat pendampingan dari Badan Perencanaan Pembangunan (BAPPEDA) Kabupaten Deli Serdang, Badan Pengelola Keuangan dan Aset Daerah (BPKAD) Kabupaten Deli Serdang dan Bagian Administrasi Pembangunan Sekretariat Kabupaten Deli Serdang.



Gambar 2.1

Aplikasi Sistem EVALuasi CapaiAN Target Indikator Kinerja
(SI EVA CANTIK)

**BAB III
AKUNTABILITAS KINERJA**



BAB III

AKUNTABILITAS KINERJA

1. Capaian Kinerja Organisasi

Evaluasi kinerja dimulai dengan pengukuran kinerja berdasarkan dokumen perjanjian kinerja tahun 2019, sehingga dapat menggambarkan kinerja Dinas Kepemudaan, Olahraga, Kebudayaan dan Pariwisata Kabupaten Deli Serdang selama tahun 2019.

Pengukuran kinerja dilakukan melalui kompulasi data dari masing-masing Bidang di lingkungan Dinas Kepemudaan, Olahraga, Kebudayaan dan Pariwisata Kabupaten Deli Serdang sebagai penanggung jawab langsung atas kinerja yang telah dilaksanakan selama Tahun 2019 berdasarkan sasaran dan indikator yang hendak dicapai.

1.1. Perbandingan Target dan Realisasi Kinerja Tahun 2019

Adapun Target dan Realisasi Kinerja Dinas Kepemudaan, Olahraga, Kebudayaan dan Pariwisata Kabupaten Deli Serdang Tahun 2019 dapat dilihat pada Tabel dibawah ini:

Tabel 3.1
Pengukuran Indikator Kinerja Utama Dinas Kepemudaan, Olahraga, Kebudayaan dan Pariwisata Kabupaten Deli Serdang Tahun 2019

No	Sasaran	Indikator	Target	Realisasi
1	Meningkatnya organisasi pemuda yang mendapat pembinaan menjadi pemuda prestasi	Persentase organisasi pemuda yang mendapat pembinaan menjadi pemuda prestasi	12%	40%

2	Meningkatnya Pembinaan dan Prestasi atlet	Presentase nomor cabang olahraga yang meraih medali dalam kompetisi tingkat Provinsi	22%	90.4%
3	Meningkatnya benda, situs dan kawasan cagar budaya yang dilestarikan	Persentase Benda, Situs dan Kawasan Cagar Budaya yang dilestarikan	83%	71%
4	Meningkatnya sanggar/ kelompok seni dan budaya yang dibina	Cakupan sanggar/ kelompok seni dan budaya yang dibina	30%	83%
5	Meningkatnya Kunjungan Wisatawan	Persentase Kunjungan Wisatawan	80%	80.18%

Dari Tabel 3.1 diatas dapat dilihat bahwa pada sasaran meningkatnya organisasi pemuda yang mendapat pembinaan menjadi pemuda prestasi

mempunyai target 12% dapat direalisasikan sebesar 40%. Hal ini dapat dilihat dari kegiatan tingkat propinsi yang diikuti berupa Jambore Pemuda Indonesia, Pengiriman kontingen pada kegiatan Pramuka, Pengiriman Paskibraka ke tingkat Propinsi, Pemuda Pelopor, dan Kewirausahaan. Sementara itu, yang mendapatkan prestasi pada kegiatan Jambore Pemuda Indonesia dan Pengiriman Paskibraka Tingkat Provinsi. Sehingga, untuk mendapatkan Persentase organisasi pemuda yang mendapat pembinaan menjadi pemuda prestasi, dapat dilihat dari:

2 kegiatan meraih prestasi x 100% = 40%

5 kegiatan yang diikuti

Selain pengiriman ke tingkat provinsi, adapun kegiatan yang dilaksanakan dalam rangka pembinaan menjadi pemuda prestasi, yaitu

Tabel 3.2
Kegiatan Pembinaan Pemuda Prestasi

No	Kegiatan	Tanggal	Lokasi
1	Diklat Bela Negara dan Wawasan Kebangsaan	02 s.d 04 Mei 2019	Hotel Tong's Inn Jl.Kebun Kelapa Pasar V Kecamatan Beringin
2	Pendidikan dan Pelatihan Dasar Kepemimpinan	18 s.d 20 Juni 2019	Hotel Miyana Jln. H.Anif No.28 Medan Estate
3	Seleksi Jambore Pemuda Indonesia 2019	25 September 2019	Amphi Teather Deli Serdang
4	Seleksi Paskibraka	30 Juli s.d 18 Agustus 2019	Cadika Lubuk Pakam
5	Kegiatan Pramuka	12 Oktober 2019	Cadika Lubuk Pakam
6	Pelatihan Kewirausahaan Bagi Pemuda	26 s.d 28 Maret 2019	Sanggar Lingkar Desa Denai Lama kecamatan Pantai Labu
7	Lomba Pidato Bagi Pemuda	11 September 2019	Prime Plaza Hotel



Gambar 3.1. Diklat Bela Negara dan Wawasan Kebangsaan



Gambar 3.2. Pendidikan dan Pelatihan Dasar Kepemimpinan



Gambar 3.3. Seleksi Jambore Pemuda Indonesia 2019




Gambar 3.4. Seleksi Paskibraka Kab. Deli Serdang



Gambar 3.5. Kegiatan Pramuka



Gambar 3.6. Kegiatan Pelatihan Kewirausahaan Bagi Pemuda



Gambar 3.7. Kegiatan Lomba Pidato Bagi Pemuda

Sementara itu, sasaran meningkatnya pembinaan dan prestasi atlet mencapai realisasi sebesar 90.4% dari target yang hanya 22%. Hal tersebut mengalami peningkatan karena pada tahun 2020 ada kegiatan tingkat provinsi dan nasional yang diikuti yaitu, PORPROVSU, PEKAN PARALYMPIC DAERAH SUMATERA UTARA, PORWILSUMATERA, KEJURNAS NPC, PEKAN OLAHRAGA PELAJAR PARALYMPIC NASIONAL, PEKAN OLAHRAGA PELAJAR NASIONAL, PEKAN OLAHRAGA DAN SENI PESANTREN NASIONAL, KEJUARAAN NASIONAL PRA PRON.

Adapun cabang olahraga yang diikuti sebanyak 21, yaitu Karate, Tenis Meja, Gulat, Drum band, Taekwondo, Pencak Silat, Angkat Besi, Tinju, Catur, Bulu Tangkis, Bilyar, Atletik, dan Bola Voli. Sementara NPC cabang Atletik, Judo, Renang, Bulu Tangkis, Gate ball, Tenis Meja, Catur dan Angkat Berat. Sementara itu, dari 21 cabang olahraga, 19 cabang olahraga berhasil meraih prestasi. Sehingga Presentase nomor cabang olahraga yang meraih medali dalam kompetisi tingkat Provinsi, yaitu:

19 cabang olahraga yang meraih prestasi x 100% = 90.4%
 21 cabang olahraga yang di perlombakan

Sementara itu, kegiatan dalam rangka pembinaan dan prestasi atlet yaitu

Tabel 3.3
Kegiatan Pembinaan dan Prestasi Atlet

No	Nama Kegiatan	Tanggal Pelaksanaan	Tempat Pelaksanaan
1	Rakerkab Bapopsi Deli Serdang	2 Maret 2019	Pancur Gading Hotel Kec. Namorambe
2	Turnamen Sepak Bola Pelajar Kab. Deli Serdang	18 s/d 30 Maret 2019	Kec. Lubuk Pakam, Kec. Namorambe, Kec. Pagar Merbau, Kec. Tanjung Morawa, Kec. Patumbak
3	Fun & Race Deli Serdang 2019	28 April 2019	Alun - Alun Pemkab Deli Serdang
4	Deli Serdang Open Archery 2019	19 s/d 21 April 2019	Lapangan Cerdas Pemkab Deli Serdang
5	Pemberangkatan Atlet Peparprov NPC	30 April s/d 1 mei 2019	Medan
6	Sertifikasi Wasit / Juri Tingkat Kab. Deli Serdang Tahun 2019	2 s/d 4 Mei 2019	Hotel Thong's Inn Lubuk Pakam

7	Marathon Deli Serdang 10K Tahun 2019	18 Agustus 2019	Lapangan Tengku Raja Muda Lubuk Pakam
8	Turnamen Catur Pelajar Kab. Deli Serdang 2019	5 s/d 6 Oktober 2019	Kec. Patumbak
9	Kejuaraan Tenis Meja Pelajar Kab. Deli Serdang 2019	5 s/d 7 Oktober 2019	Kec. Patumbak
12	Lomba Olahraga Tradisional Kab. Deli Serdang 2019	16 s/d 17 Oktober 2019	Alun - Alun Pemkab Deli Serdang
13	Peringatan HAORNAS Tingkat Kab. Deli Serdang	18 Oktober 2019	Alun - Alun Pemkab Deli Serdang
14	Pembibitan dan Talent Scouting Atlet Pelajar 2019	6 Juli s/d 31 Agustus 2019	Lubuk Pakam
15	Pemberangkatan Atlet Kejurnas NPC	24 s/d 27 Oktober 2019	Solo
16	Pemberangkatan Atlet Peparpenas	09 s/d 12 November 2019	Jakarta
17	Pemberangkatan Atlet POPNAS	16 s/d 25 November 2019	Jakarta
18	Pemberangkatan Atlet POSPENAS	29 November s/d 02 Desember 2019	Bandung
19	Pemberangkatan Atlet Porprovsu	22 s/d 29 Juni 2019	Medan
20	Pemberangkatan Atlet PORWIL Sumatera	3 s/d 9 September 2019	Bengkulu
21	Kompetisi Divisi Utama dan Divisi I	10 Februari 2019	Kab. Deli Serdang



Gambar 3.8. Rakerkab Bapopsi Deli Serdang



Gambar 3.9. Turnamen Sepak Bola Pelajar Kab. Deli Serdang



Gambar 3.10. Kegiatan Fun & Race Deli Serdang 2019



Gambar 3.11. Kegiatan Deli Serdang Open Archery 2019



Gambar 3.12. Kegiatan Pemberangkatan Atlet Peparprov NPC



Gambar 3.13. Kegiatan Sertifikasi Wasit / Juri Tingkat Kab. Deli Serdang Tahun 2019



Gambar 3.14. Kegiatan Marathon 10 K



Gambar 3.15. Kegiatan Turnamen Catur Pelajar Kab. Deli Serdang 2019



Gambar 3.16. Kegiatan Turnamen Tenis Meja Pelajar
Kab. Deli Serdang 2019



Gambar 3.17. Kegiatan Lomba Olahraga Tradisional Kab. Deli Serdang
2019



Gambar 3.18. Kegiatan Peringatan HAORNAS Tingkat Kab. Deli Serdang



Gambar 3.19. Kegiatan Pembibitan dan Talent Scouting Atlet Pelajar
2019



Gambar 3.20. Kegiatan Pemberangkatan Atlet Kejurnas NPC



Gambar 3.21. Kegiatan Pemberangkatan Atlet Peparpenas



Gambar 3.22. Kegiatan Pemberangkatan Atlet POPNAS



Gambar 3.23. Kegiatan Pemberangkatan Atlet POSPENAS



Gambar 3.24. Kegiatan Pemberangkatan Atlet Porprovsu



Gambar 3.25. Kegiatan Pemberangkatan Atlet PORWIL Sumatera



Gambar 3.26. Kegiatan Kompetisi Divisi Utama dan Divisi I

Tabel 3.4
Kegiatan benda, situs dan kawasan cagar budaya yang dilestarikan


No	Kegiatan	Lokasi	Tanggal
1	Rezonasi Benteng Putri Hijau	9 Maret 2019	Lapangan KB Kecamatan Lubuk Pakam
2	Pawai Obor	11 Agustus 2019	Kecamatan Hampan Perak
3	Rebo – Rebo	8 Juli 2019	Kecamatan Stm Hulu Kecamatan Gunung Meriah



Gambar 3.27. Rezonasi Benteng Putri Hijau



Gambar 3.28. Kegiatan Pawai Obor



Gambar 3.29. Kegiatan Rebo – Rebo

Sasaran meningkatnya benda, situs dan kawasan cagar budaya yang dilestarikan dari target 83% dapat direalisasikan sebesar 71%, Hal ini karena benda, situs dan kawasan cagar budaya yang telah di data sebanyak 7 buah. Sementara itu, yang dilestarikan sebanyak 5 kegiatan. Pelestarian ini dilakukan melalui kegiatan Rezonasi benteng putri hijau, Guro-Guro Aron, Pawai Obor, Rebo-rebo dan Kenduri Nelayan.

5 benda, situs dan kawasan yang dilestarikan x 100% = 71%
7 benda, situs dan kawasan cagar budaya

Sementara itu, Meningkatnya sanggar/ kelompok seni dan budaya yang dibina sangat melampaui target yang di tetapkan dengan realisasi sebesar 83%. Hal ini disebabkan karena jumlah sanggar yang mendaftar

di Kabupaten Deli Serdang sebesar 160 buah, namun yang aktif sebanyak 30 sanggar yang tersebar di seluruh kecamatan di Kabupaten Deli Serdang. Adapun sanggar yang dibina sebanyak 25 sanggar. Hal ini dilakukan melalui kegiatan, yaitu

25 sanggar yang dibina x 100% = 83%
30 sanggar


Tabel 3.5
Kegiatan sanggar/kelompok seni dan budaya yang dibina

No	Kegiatan	Lokasi	Tanggal
1	Pengiriman Tim Kesenian Pada Kegiatan MTQ DAN FSN Kabupaten Deli Serdang	9 Maret 2019	Lapangan KB Kecamatan Lubuk Pakam
2	Pengiriman Tim Kesenian Ke Pekan Raya Sumatera Utara (PRSU)	18 Maret 2019	Pengiriman Tim Kesenian Ke Pekan Raya Sumatera Utara (PRSU)
4	Pergelaran Budaya Rakyat	1 Juli 2019 20 Juli 2019 27 Juli 2019	Pusat Pengembangan Produk Unggula Daerah Kecamatan Tanjung Morawa Lapangan Bola Kecamatan Bangun Purba Lapangan Alun – Alun Kecamatan Lubuk Pakam
5	Festival Seni Siwa Tingkat SD, SLTP, DAN SLTA	26 November 2019 – 30 November 2019	Pusat Pengembangan Produk Unggulan Daerah

			Kecamatan Tanjung Morawa
6	Culture Night	30 November	Pusat Pengembangan Produk Unggulan Daerah Kecamatan Tanjung Morawa
7	Karnaval Mobil Hias	17 Agustus 2019	Lapangan Segitga Kecamatan Lubuk Pakam
8	Festival Budaya Daerah Deli Serdang	16 Agustus 2019 –25 Agustsu 2019	Pusat Pengembangan Produk Unggulan Daerah Kecamatan Tanjung Morawa



Gambar 3.30. Kegiatan Pengiriman Tim Kesenian Pada Kegiatan MTQ DAN FSN Kabupaten Deli Serdang



Gambar 3.31. Kegiatan Pengiriman Tim Kesenian Ke Pekan Raya Sumatera Utara (PRSU)



Gambar 3.32. Kegiatan Pergelaran Budaya Rakyat



Gambar 3.33. Kegiatan Festival Seni Siwa Tingkat SD, SLTP, DAN SLTA



Gambar 3.34. Kegiatan Culture Night Festival



Gambar 3.35. Kegiatan Karnaval Mobil Hias



Gambar 3.36. Kegiatan Festival Budaya Daerah Deli Serdang

Sementara itu, realisasi meningkatnya kunjungan wisatawan juga melampaui dari target yaitu sebesar 80.18% dari target yang ditetapkan sebesar 80%. Untuk tahun 2019, adapun target jumlah kunjungan wisatawan sebesar 2.700.000,- sementara itu, realisasi pencapaian sebesar 2.165.000 kunjungan.

$$\frac{2.165.000 \text{ realisasi kunjungan wisatawan}}{2.700.000 \text{ target kunjungan wisatawan}} \times 100\% = 80.18\%$$


Pencapaian kunjungan wisatawan melebihi target, hal ini disebabkan adanya *Calender of Event* yang dilaksanakan Dinas Kepemudaan, Olahraga, Kebudayaan dan Pariwisata Kabupaten Deli Serdang seperti Fun & Race Deli Serdang, Marthon 10K, Pemilihan Duta Wisata, Culture Ningt dan Karnaval Kendaraan Hias.

Sasaran dalam rangka meningkatnya kunjungan wisatawan dilakukan melalui kegiatan


Tabel 3.6
Kegiatan meningkatnya kunjungan wisatawan

No.	Kegiatan	Tanggal	Tanggal
1.	Peningkatan pemanfaatan Teknologi informasi dalam Pemasaran Pariwisata	Kab. Deli Serdang	
	Iklan Billboard	Mei 2019	Kualanamu
	Iklan Videotron	7 Maret – 7 April 2019	Tapihan Daya, Medan
2	Pengembangan Jaringan kerja sama promosi pariwisata		
	Pemilihan Duta Wisata	25-28 Juli 2019	Wing Hotel Kualanamu
	Pemberdayaan Duta Wisata	Januari-Desember 2019	Deli Serdang & Medan

2.	Pelaksanaan Promosi Pariwisata nusantara di dalam dan di luar negeri		
	a. Pameran APKASI	2-6 Juli 2019	JCC Jakarta
	b. Partisipasi pada Pameran Pesona Wisata Nusantara Expo	24-29 April 2019	JEC, Yogyakarta
	c. Pembuatan materi promosi	Februari 2019	Deli Serdang
	d. Partisipasi Pameran Sail Nias	10-16 September 2019	Teluk Dalam
4.	Pekan Raya Sumatera Utara (PRSU)	7 Maret – 7 April 2019	Medan
5.	Pengembangan Destinasi Wisata	Jan s.d Desember	Tempat Wisata Deli Serdang
6.	Eksebisi Paramotor	17 Agustus 2019	Lubuk Pakam
7.	Sosialisasi Kelompok Sadar Wisata	4 Juli 2019	Deli Serdang
8.	Sosialisasi Pembentukan Desa Wisata	23 dan 25 Juli 2019	Hotel Miyana dan Wings



Gambar 3.37. Iklan Billboard



Gambar 3.38. Iklan Videotron



Gambar 3.39. Kegiatan Pemilihan Duta Wisata



Gambar 3.40. Kegiatan Pemberdayaan Duta Wisata



Gambar 3.41. Kegiatan APKASI 2019



Gambar 3.42. Kegiatan Pameran Pesona Wisata Nusantara Expo 2019



Gambar 3.43. Kegiatan Pekan Raya Sumatera Utara



Gambar 3.44. Kegiatan Pembangunan Kios Kuliner di Kawasan Wisata Danau Linting



Gambar 3.45. Kegiatan Pembangunan Gapura di Kawasan Wisata Danau Linting



Gambar 3.46. Kegiatan Eksebisi Paramotor



Gambar 3.47. Kegiatan Sosialisasi Kelompok Sadar Wisata



Gambar 3.48. Kegiatan Sosialisasi Desa Wisata

1.2. Perbandingan Realisasi Kinerja Tahun 2018 dan 2019

Perbandingan Realisasi Kinerja serta capaian kinerja Tahun 2018 dan 2019 adalah sebagai berikut:

Tabel 3.7
Realisasi Kinerja Kunci Urusan Kepemudaan, Olahraga, Kebudayaan dan Pariwisata Tahun 2018 dan 2019

No	Sasaran	Indikator	Realisasi Tahun	
			2018	2019
1	Meningkatnya benda, situs dan kawasan cagar budaya yang dilestarikan	Persentase Benda, Situs dan Kawasan Cagar Budaya yang dilestarikan	81.2%	71%
2	Meningkatnya Kunjungan Wisatawan	Persentase Kunjungan Wisatawan	87%	80.18%

Dari Tabel 3.7 diatas, dapat dilihat realisasi setiap indikator 2018 dan 2019. Sasaran meningkatnya benda, situs dan kawasan cagar budaya yang dilestarikan mengalami penurunan dari tahun 2018. Dimana, pada tahun 2019 mengalami penangguhan anggaran sebesar 26% Anggaran Pendapatan Belanja Daerah.

Sertifikasi tim ahli cagar budaya yang sudah direncanakan pada tahun 2019, tidak dapat terlaksana, sehingga penetapan cagar budaya tidak berhasil di SK kan. Sehingga Benda, Situ dan Kawasan Cagar Budaya yang dilestarikan hanya Situs Benteng Putri Hijau. Kegiatan pelestarian kearifan lokal seperti Guru-Guro Aron, Kenduri Nelayan, Rebo-Rebo dan Pawai Obor dilaksanakan dengan melibatkan masyarakat.

Selain sertifikasi tim ahli cagar budaya, kebijakan terhadap pelestarian Benda, Situs dan Kawasan Cagar Budaya yang

dilestariakan yang dituangkan pada Pokok-Pokok Pikiran Kebudayaan Daerah (PPKD), masih berbentuk Laporan Akhir, yang menjadi dasar dalam pengambilan kebijakan mengenai kebudayaan di Kabupaten Deli Serdang.

Sementara itu, sasaran meningkatnya kunjungan wisatawan pada tahun 2019 juga mengalami penurunan, dimana realisasi hanya 80.18% sementara pada tahun 2018 sebesar 87%. Hal ini disebabkan, dengan adanya destinasi wisata di Deli Serdang yang berpotensi, namun tutup seperti Hillpark dan Gotong Royong Outbound.

Namun, saat ini muncul destinasi wisata baru yang mengangkat Potensi Desa menjadi Desa Wisata. Seperti Agrowisata Paloh Naga di Desa Denai Lama, Kecamatan Pantai labu. Desa Wisata Sawah di Desa Pematang Johar, Kecamatan Labuhan Deli. Serta, Desa Wisata Punden Rejo di Kecamatan Tanjung Morawa.

Kesemua Desa Wisata tersebut, menghadirkan wisata digital yang mampu menarik wisatawan untuk datang dan mengunjungi Desa tersebut. Adapun efek yang dirasakan karena adanya Desa Wisata, perekonomian rakyat menjadi meningkat.

Selain itu, kebijakan kepariwisataan yang dituangkan dalam Rencana Induk Pengembangan Pariwisata Daerah (RIPPARDA) 2016-2025 juga masih berbentuk Laporan Akhir, yang diharapkan pada tahun selanjutnya untuk dapat menjadi Peraturan Daerah. Karena dengan adanya RIPPARDA, maka bantuan dari Pemerintah Pusat akan lebih mudah di dapatkan,

1.3. Perbandingan Target Jangka Menengah dengan Realisasi Kinerja

Adapun perbandingan target jangka menengah dengan Realisasi Kinerja pada tahun 2019 dapat dilihat pada Tabel dibawah ini

1.3.1. Indikator I : Persentase Benda, Situs dan Kawasan Cagar Budaya yang dilestarikan

Tabel 3.8
Pencapaian Realisasi Kinerja Kunci Urusan Kepemudaan, Olahraga, Kebudayaan dan Pariwisata Tahun 2019

No	Sasaran	Indikator	Capaian 2018	Target	Realisasi	Target Akhir Renstra	Pencapaian s/d 2019
1	Meningkatnya benda, situs dan kawasan cagar budaya yang dilestarikan	Persentase Benda, Situs dan Kawasan Cagar Budaya yang dilestarikan	81.2%	83%	71%	83%	80%


Dari Tabel 3.8. Tolak ukur dari pencapaian pada tahun 2019, yaitu Persentase jumlah benda, situs dan kawasan cagar budaya yang dilestarikan dibandingkan dengan jumlah benda, situs dan kawasan cagar budaya yang ada. Dapat dilihat bahwa terjadi peningkatan benda, situs dan kawasan budaya yang dilestarikan dari target sebesar 83% mendapatkan realisasi sebesar 71%. Hal ini disebabkan karena adapun benda, situs dan kawasan cagar budaya ada sebanyak 7 buah. Dan berhasil di lestarikan sebesar 5 buah. Hal ini di dukung dengan adanya Program Pengembangan Nilai budaya dari Kegiatan Pelestarian dan aktualisasi adat budaya daerah, Program Pengembangan Kekayaan Budaya melalui Kegiatan Fasilitasi partisipasi masyarakat dalam pengelolaan kekayaan budaya, Pengembangan kebudayaan dan pariwisata serta Pendukung pengelolaan museum dan taman budaya di daerah.

Cagar Budaya yang sudah ditetapkan di Kabupaten Deli Serdang adalah Benteng Putri Hijau yang Berada di Kecamatan Namorambe dengan Surat Keputusan Bupati Deli Serdang nomor

1863 Tahun 2014. Pada tahun 2019 dilaksanakan Pendataan Benda, Situs dan Kawasan Budaya melalui kegiatan Pokok-Pokok Pemajuan Kebudayaan Daerah (PPKD). Selain Benteng Putri Hijau, Kegiatan pelestarian dari kearifan budaya lokal, yaitu Guro-Guro Aron, Kenduri Nelayan, Rebo-Rebo, dan Pawai Obor dilakukan secara bersama oleh Pemerintah Daerah dan masyarakat.



Gambar 3.49. Cagar Budaya Benteng Putri Hijau



Gambar 3.50. Cagar Budaya Benteng Putri Hijau

Selain itu, data tersebut juga masuk pada aplikasi website Pokok-Pokok Pemajuan Kebudayaan Daerah yang dilaksanakan secara online melalui website <http://pemajuan.kebudayaan.kemdikbud.go.id> .

1.3.2. Indikator II : Persentase Kunjungan Wisatawan

Tabel 3.9
Pencapaian Realisasi Kinerja Kunci Urusan Kepemudaan, Olahraga, Kebudayaan dan Pariwisata Tahun 2019

No	Sasaran	Indikator	Capaian 2018	Target	Realisasi	Target Akhir Renstra	Pencapaian s/d 2019
1	Meningkatnya Kunjungan Wisatawan	Persentase Kunjungan Wisatawan	87%	80%	80.18	80%	83.5%

Formulasi Perhitungan:

Meningkatnya jumlah kunjungan wisatawan dihitung berdasarkan data kunjungan wisatawan yang mengunjungi obyek-obyek wisata yang berada di kawasan Deli serdang, dimana realisasi kunjungan di bagi dengan target kemudian dikalikan 100%.

$$\frac{\text{realisasi kunjungan wisatawan}}{\text{target kunjungan wisatawan}} \times 100\% = 80.18\%$$


Untuk sasaran Meningkatnya Kunjungan Wisatawan dengan indikator Persentase Kunjungan Wisawan, Indikator jumlah kunjungan wisatawan yang ditargetkan 2.700.000 orang pada tahun 2019, sementara realisasi sebesar 2.165.000 atau 80.18%. Angka 80.18% telah melampaui target realisasi yang hanya 80%.

Selisih pada tahun 2018 dan 2019 sebesar 6.82%, dimana pada tahun 2018 realisasi sebesar 87% sementara pada tahun 2019 sebesar 80.18%. Pada tahun 2019 persentase kunjungan wisatawan lebih rendah daripada tahun 2019. Namun, dari data kunjungan pada tahun 2019 sebesar 2.165.000,-, sementara pada tahun 2018 hanya sebesar 1.794.374. Hal ini disebabkan karena, target kunjungan wisatawan pada tahun 2019 sangat tinggi yakni sebesar 2.700.000.


Adapun bentuk promosi yang dilakukan berupa Website yang dapat diakses melalui www.disporabudpar.deliserdangkab.co.id dengan jumlah kunjungan website mencapai 17.000 kunjungan dengan rata-rata pengunjung 50 orang per hari. Selain itu, penggunaan social media. Selain website, Dinas Kepemudaan, Olahraga, Kebudayaan dan Pariwisata Kabupaten Deli Serdang menggunakan media facebook pada Pariwisata Deliserdang, Instagram dengan akun @Pariwisata Deli Serdangkab dan video youtube pada akun Pariwisata Deli Serdang.




Gambar 3.51. Website Dinas Kepemudaan, Olahraga, Kebudayaan dan Pariwisata Kabupaten Deli Serdang



Gambar 3.52. Facebook Dinas Kepemudaan, Olahraga, Kebudayaan dan Pariwisata Kabupaten Deli Serdang



Gambar 3.53. Instagram Dinas Kepemudaan, Olahraga, Kebudayaan dan Pariwisata Kabupaten Deli Serdang



Gambar 3.54. Youtube Dinas Kepemudaan, Olahraga, Kebudayaan dan Pariwisata Kabupaten Deli Serdang

Kegiatan yang diselenggarakan pada tahun 2019 seperti:

1. Fun and Race Deli Serdang adalah event sepeda yang diselenggarakan sebagai bentuk event olahraga di Kabupaten Deli Serdang
2. Marathon 10K, mendapatkan antusiasme dari seluruh peserta yang berjumlah 7000 orang, peserta yang mengikuti kegiatan berasal dari lokal, antar Kabupaten Kota sekitar Kabupaten Deli Serdang dan juga pelari dari Nusa Tenggara Barat, Sumatera Barat, DKI Jakarta, Jawa Barat, Aceh dan lain-lain.
3. Pemilihan Duta Wisata Deli Serdang yang berhasil mendapatkan 12 Orang Pemenang, yang salah satu Pemenang menjadi Finalis 20 besar Pada Pemilihan Putri Otonomi Tahun 2019.
4. Culture Night Deli Serdang adalah event budaya yang di rancang untuk dapat menarik wisatawan ke Kabupaten Deli Serdang, melalui tarian 8 etnis, melayu, karo, simalungun, mandailing, jawa, batak toba, Phakphak dan banten.
5. Karnaval Kendaraan Hias adalah kegiatan tahunan yang dilakukan dalam rangka memperingati Hari Kemerdekaan Republik Indonesia Kabupaten Deli Serdang. Event ini sangat digemari oleh semua pengunjung karena menampilkan berbagai macam bentuk kendaraan hias yang berkendara dan mengelilingi kota Lubuk Pakam sebagai ibukota Kabupaten Deli Serdang.

Tabel 3.10
Kegiatan meningkatkan kunjungan wisatawan

No	Kegiatan	Tanggal	Lokasi
1	Fun & Race Deli Serdang 2019	28 April 2019	Alun - Alun Pemkab Deli Serdang
2	Marathon Deli Serdang 10K Tahun 2019	18 Agustus 2019	Lapangan Tengku Raja Muda Lubuk Pakam

3	Pemilihan Duta Wisata	25-28 Juli 2019	Wing Hotel Kualanamu
4	Culture Night	30 November	Pusat Pengembangan Produk Unggulan Daerah Kecamatan Tanjung Morawa
5	Karnaval Mobil Hias	17 Agustus 2019	Lapangan Segitga Kecamatan Lubuk Pakam



Gambar 3.55. Penyelenggaraan Kegiatan Fun & Race Deli Serdang 2019




Gambar 3.56. Penyelenggaraan Kegiatan Marathon Deli Serdang 10K Tahun 2019



Gambar 3.57. Penyelenggaraan Kegiatan Pemilihan Duta Wisata



Gambar 3.58. Penyelenggaraan Kegiatan Culture Night



Gambar 3.59. Penyelenggaraan Kegiatan Karnaval Mobil Hias

1.4. Analisis penyebab keberhasilan / kegagalan atau peningkatan / penurunan kinerja serta alternative solusi yang telah dilakukan;

Analisis Kinerja dan solusi kinerja

Adapun penyebab keberhasilan/kegagalan dalam mencapai kinerja:

- Kurangnya akses menuju lokasi wisata
- Kurangnya kesadaran masyarakat di sekitar obyek wisata dan pengelola obyek wisata menerapkan sapta pesona
- Kurangnya pengetahuan masyarakat dalam mengembangkan obyek wisata
- Kurangnya keterbukaan pelaku usaha untuk melaporkan kunjungan wisatawan karena merasa terkait dengan pajak
- Terbatasnya data kunjungan wisatawan
- Belum optimalnya pemasaran secara online oleh pelaku usaha wisata
- Belum adanya Tim Ahli yang dapat menetapkan situs/cagar budaya di Deli Serdang

Strategi Pemecahan Masalah :

- Mempermudah transportasi menuju lokasi obyek wisata dengan penambahan trayek dan peningkatan jalan yang ada
- Peningkatan peran pelaku jasa pariwisata dan Mass media dalam kepariwisataan dan pengetahuan obyek wisata
- Peningkatan pembinaan dan pengetahuan masyarakat sekitar obyek wisata dan optimalisasi peran pengelola obyek wisata

1.5. Analisis atas efisiensi penggunaan sumber daya

Adapun penyebab keberhasilan/kegagalan dalam

- Kurangnya kemampuan Sumber Daya Manusia
- Obyek wisata berada di kawasan hutan lindung

- Obyek wisata berada di kawasan Daerah Aliran Sungai
- Tidak adanya sumber daya manusia yang menjadi Tim Ahli Cagar Budaya

Strategi Pemecahan Masalah :

- Mengadakan pembinaan terhadap kelompok sadar wisata
- Membentuk kelompok sadar wisata di tempat yang belum ada kelompoknya
- Mendata obyek wisata yang berada di kawasan hutan lindung sehingga tidak akan dipromosikan
- Melakukan pendataan obyek wisata yang berada di Daerah Aliran Sungai sehingga akan dilakukan kajian terhadap obyek-obyek wisata yang sudah berada di aliran sungai

1.6. Analisis program/kegiatan yang menunjang keberhasilan ataupun kegagalan pencapaian pernyataan kinerja).

Adapun penyebab keberhasilan/kegagalan dalam

- Adanya kesesuaian antara kegiatan dengan target kinerja
- Kegiatan yang dilaksanakan hendaknya berskala provinsi atau nasional
- Belum adanya Kalender Event
- Adanya kolaborasi antar sanggar yang menghasilkan pagelaran bertaraf nasional atau internasional

Strategi Pemecahan Masalah :

- Perencanaan kegiatan dilakukan dengan memperhitungkan dengan indikator kinerja
- Event yang dilaksanakan sudah dimulai dengan kegiatan Deli Serdang Internasional Soccer yang mengundang klub sepakbola dari luar Indonesia

- Penyelenggaraan kegiatan sudah mulai ditetapkan waktu pelaksanaannya

2. REALISASI ANGGARAN

Adapun realisasi anggaran pada Dinas Kepemudaan, Olahraga, Kebudayaan dan Pariwisata Kabupaten Deli Serdang pada Tahun 2019, sebagai berikut:

Tabel 3.11
Perbandingan Realisasi Kinerja dan Anggaran Tahun 2019

No	Sasaran	Kinerja		Anggaran		
		Target	Realisasi	Target	Realisasi	%
1	Meningkatnya organisasi pemuda yang mendapat pembinaan menjadi pemuda prestasi	12%	40%	1.885.501.500,-	1.409.999.220	74,78
2	Meningkatnya Pembinaan dan Prestasi atlet	22%	90.4%	6.730.438.422,-	5.221.219.815	77,58
3	Meningkatnya sanggar/ kelompok seni dan budaya yang dibina	83%	71%	5.003.623.064	2.757.196.000	55,10
4	Meningkatnya benda, situs dan kawasan cagar budaya yang dilestarikan	30%	83%	1.020.801.000,-	646.626.800	63,35
5	Meningkatnya Kunjungan Wisatawan	80%	80.18%	8.129.756.588	6.338.605.185	77,97

Tabel 3.12
Perbandingan Realisasi Anggaran Tahun 2018 dan 2019

No	Sasaran	Indikator	Program	Realisasi Tahun	
				2018	2019
1	Meningkatnya organisasi pemuda yang mendapat pembinaan menjadi pemuda prestasi	Persentase organisasi pemuda yang mendapat pembinaan menjadi pemuda prestasi	Program peningkatan peran serta kepemudaan	1.698.256.000	1.361.358.220
			Program peningkatan upaya penumbuhan kewirausahaan dan kecakapan hidup pemuda	0	48.641.000
2	Meningkatnya Pembinaan dan Prestasi atlet	Presentase nomor cabang olahraga yang meraih medali dalam kompetisi tingkat Provinsi	Program Pengembangan Kebijakan dan Manajemen Olah Raga	170.315.000	181.540.800
			Program Pembinaan dan Pemasarakatan Olah Raga	5.940.948.250	4.851.286.515
			Program Peningkatan Sarana dan Prasarana Olah Raga	2.313.174.028	188.392.500
3	Meningkatnya benda, situs dan kawasan cagar budaya yang dilestarikan	Persentase Benda, Situs dan Kawasan Cagar Budaya yang dilestarikan	Program Pengembangan Nilai Budaya	852.885.000	646.626.800

4	Meningkatnya sanggar/ kelompok seni dan budaya yang dibina	Cakupan sanggar/ kelompok seni dan budaya yang dibina	Program Pengelolaan Kekayaan Budaya	3.076.841.432	1.786.303.800
			Program Pengelolaan Keragaman Budaya	1.173.760.000	970.892.200
5	Meningkatnya Kunjungan Wisatawan	Persentase Kunjungan Wisatawan	Program Pengembangan Pemasaran Pariwisata	2.260.950.457	1.428.279.033
			Program Pengembangan Destinasi Pariwisata	3.997.600.000	4.463.075.500
			Program Pengembangan Kemitraan	595.824.993	447.250.652

Tabel 3.13
Perbandingan Realisasi Anggaran Program Tahun 2019

No	Sasaran	Indikator	Program	Anggaran	Realisasi	%
1	Meningkatnya organisasi pemuda yang mendapat pembinaan menjadi pemuda prestasi	Persentase organisasi pemuda yang mendapat pembinaan menjadi pemuda prestasi	Program peningkatan peran serta kepemudaan	1.835.501.500	1.361.358.220	74
			Program peningkatan upaya penumbuhan kewirausahaan dan kecakapan hidup pemuda	50.000.000	48.641.000	97

2	Meningkatnya Pembinaan dan Prestasi atlet	Presentase nomor cabang olahraga yang meraih medali dalam kompetisi tingkat Provinsi	Program Pengembangan Kebijakan dan Manajemen Olah Raga	225.071.800	181.540.800	81
			Program Pembinaan dan Pemasarak atan Olah Raga	6.241.516.952	4.851.286.515	78
			Program Peningkatan Sarana dan Prasarana Olah Raga	263.849.670	188.392.500	71
3	Meningkatnya benda, situs dan kawasan cagar budaya yang dilestarikan	Persentase Benda, Situs dan Kawasan Cagar Budaya yang dilestarikan	Program Pengembangan Nilai Budaya	1.020.801.000	646.626.800	63
4	Meningkatnya sanggar/ kelompok seni dan budaya yang dibina	Cakupan sanggar/ kelompok seni dan budaya yang dibina	Program Pengelolaan Kekayaan Budaya	3.364.756.664	1.786.303.800	53
			Program Pengelolaan Keragaman Budaya	1.638.866.400	970.892.200	59
5	Meningkatnya Kunjungan Wisatawan	Persentase Kunjungan Wisatawan	Program Pengembangan Pemasaran Pariwisata	2.270.816.200	1.428.279.033	63
			Program Pengembangan Destinasi Pariwisata	5.338.747.000	4.463.075.500	84
			Program Pengembangan Kemitraan	520.193.388	447.250.652	86

Pada akhir tahun anggaran 2019, terjadi penangguhan Anggaran Pendapatan Belanja Daerah (APBD) Dinas Kepemudaan, Olahraga, Kebudayaan dan Pariwisata Kabupaten Deli Serdang sebesar Rp. 6.458.537.995,- (Enam Milyar Empat Ratus Lima Puluh Delapan Juta Lima Ratus Tiga Puluh Tujuh Ribu Sembilan Ratus Sembilan Pulu Lima Ribu Rupiah) atau sebesar 26%.

BAB
4

PENUTUP



BAB IV

PENUTUP

Pengumpulan data dan informasi dari bidang-bidang yang secara langsung menangani program dan kegiatan serta target kinerja sasaran yang ingin dicapai selama Tahun 2019 menjadi bahan dalam penyusunan Laporan Kinerja Instansi Pemerintah (LKIP) Dinas Kepemudaan, Olahraga, Kebudayaan dan Pariwisata Kabupaten Deli Serdang Tahun 2019.

Hasil laporan kinerja Dinas Kepemudaan, Olahraga, Kebudayaan dan Pariwisata Kabupaten Deli Serdang tahun 2019 dapat disimpulkan sebagai berikut:

1. Keberhasilan capaian kinerja sasaran yang dicerminkan dari capaian indikator kinerja sasaran ditentukan oleh berbagai faktor, antara lain sumber daya manusia, anggaran, dan sarana prasarana.
2. Dari analisis terhadap 5 (Lima) sasaran strategis yang terbagi ke dalam 5 (lima) indikator kinerja utama pada tahun 2019, Kesemua indikator tersebut telah melampaui dari target yang telah ditetapkan. Dari kalima faktor tersebut angka paling tinggi berada pada Meningkatnya pembinaan dan prestasi atlet sebesar 90.7%. Sementara target hanya 22%.
3. Realisasi anggaran terbesar terjadi pada sasaran Meningkatnya organisasi pemuda yang mendapat pembinaan menjadi pemuda prestasi sebesar 97%.
4. Penangguhan Anggaran sebesar Rp. 6.458.537.995,- atau sebesar 26%, menyebabkan banyak Program/Kegiatan untuk dapat mencapai indikator tidak dapat dilaksanakan.

Laporan Kinerja Instansi Pemerintah (LKIP) Dinas Kepemudaan, Olahraga, Kebudayaan dan Pariwisata Kabupaten Deli Serdang Tahun 2019 disajikan sebagai bentuk pertanggungjawaban atas kinerja yang telah dilaksanakan selama Tahun 2019, dengan harapan laporan ini dapat



digunakan sebagai kajian maupun pemangku kepentingan lainnya untuk menjadi bahan pertimbangan dalam penentuan arah kebijakan yang akan dilaksanakan serta menjadi masukan perbaikan kinerja Dinas di tahun-tahun mendatang.

Sangat disadari bahwa Laporan Kinerja Instansi Pemerintah (LKIP) Dinas Kepemudaan, Olahraga, Kebudayaan dan Pariwisata Kabupaten Deli Serdang Tahun 2019 ini belum sempurna menyajikan transparansi seperti yang diharapkan, namun setidaknya masyarakat dan berbagai pihak yang berkepentingan dapat memperoleh gambaran tentang pembangunan yang telah dilakukan oleh Dinas Kepemudaan, Olahraga, Kebudayaan dan Pariwisata Kabupaten Deli Serdang.

Demikianlah Laporan Kinerja Instansi Pemerintah (LKIP) Dinas Kepemudaan, Olahraga, Kebudayaan dan Pariwisata Kabupaten Deli Serdang Tahun 2019 ini disusun, kiranya dapat memberikan gambaran pencapaian kinerja pelaksanaan urusan pemerintahan pada tahun anggaran 2019 dan akhir Renstra Dinas Kepemudaan, Olahraga, Kebudayaan dan Pariwisata Kabupaten Deli Serdang 2014-2019. Kita berharap mudah-mudahan Rencana Pembangunan Jangka Menengah Daerah (RPJMD) Kabupaten Deli Serdang Tahun 2014-2019 dapat terealisasi sesuai dengan harapan yang kita (masyarakat) inginkan.

LAMPIRAN

**SOP LAPORAN
KINERJA
INSTANSI
PEMERINTAH
(LKIP)**



Section of text in the left column, middle row.

Section of text in the right column, middle row.

Section of text in the left column, bottom row.

Section of text in the right column, bottom row.

Date	Time	Activity	Location	Weather	Wind	Temp	Humidity	Pressure	Notes
10/10/2023	08:00	Departure	Miami	Sunny	10 mph	75°F	60%	30.1	Clear
10/10/2023	09:00	Arrival	Fort Lauderdale	Sunny	12 mph	78°F	65%	30.1	Clear
10/10/2023	10:00	Departure	Fort Lauderdale	Sunny	15 mph	80°F	70%	30.1	Clear
10/10/2023	11:00	Arrival	Miami	Sunny	10 mph	78°F	65%	30.1	Clear

**PERJANJIAN
KINERJA TAHUN
2019**



PERKARA BERSEKUTUAN

BERKAITAN DENGAN: **PERKARA BERSEKUTUAN**

BERKAITAN DENGAN: **PERKARA BERSEKUTUAN**

BERKAITAN DENGAN: **PERKARA BERSEKUTUAN**

BERKAITAN DENGAN: **PERKARA BERSEKUTUAN**

BERKAITAN DENGAN: **PERKARA BERSEKUTUAN**

PERKARA BERSEKUTUAN

PERKARA BERSEKUTUAN



PERKARA BERSEKUTUAN

PERKARA BERSEKUTUAN

**PROBING THE DEEPER MEANINGS OF THE
 "THEY" IN THE "THEY" SENTENCES**

	SENTENCE	MEANING	QUESTION
1	The they who were arrested were taken to the police station.	The they who were arrested were taken to the police station.	Who were taken to the police station?
2	The they who were arrested were taken to the police station.	The they who were arrested were taken to the police station.	Who were taken to the police station?
3	The they who were arrested were taken to the police station.	The they who were arrested were taken to the police station.	Who were taken to the police station?
4	The they who were arrested were taken to the police station.	The they who were arrested were taken to the police station.	Who were taken to the police station?
5	The they who were arrested were taken to the police station.	The they who were arrested were taken to the police station.	Who were taken to the police station?


No	Uraian Pekerjaan	Volume	Unit
1	Persiapan Lapangan	1000	m ²
2	Pondasi Beton	100	m ³
3	Dinding Beton	100	m ²
4	Lantai Beton	100	m ²
5	Atap Beton	100	m ²
6	Plafond Gypsum	100	m ²
7	Partisi Kaca	100	m ²
8	Partisi Beton	100	m ²
9	Partisi Kayu	100	m ²
10	Partisi Aluminium	100	m ²
11	Partisi Kaca	100	m ²
12	Partisi Beton	100	m ²
13	Partisi Kayu	100	m ²
14	Partisi Aluminium	100	m ²
15	Partisi Kaca	100	m ²
16	Partisi Beton	100	m ²
17	Partisi Kayu	100	m ²
18	Partisi Aluminium	100	m ²
19	Partisi Kaca	100	m ²
20	Partisi Beton	100	m ²
21	Partisi Kayu	100	m ²
22	Partisi Aluminium	100	m ²
23	Partisi Kaca	100	m ²
24	Partisi Beton	100	m ²
25	Partisi Kayu	100	m ²
26	Partisi Aluminium	100	m ²
27	Partisi Kaca	100	m ²
28	Partisi Beton	100	m ²
29	Partisi Kayu	100	m ²
30	Partisi Aluminium	100	m ²
31	Partisi Kaca	100	m ²
32	Partisi Beton	100	m ²
33	Partisi Kayu	100	m ²
34	Partisi Aluminium	100	m ²
35	Partisi Kaca	100	m ²
36	Partisi Beton	100	m ²
37	Partisi Kayu	100	m ²
38	Partisi Aluminium	100	m ²
39	Partisi Kaca	100	m ²
40	Partisi Beton	100	m ²
41	Partisi Kayu	100	m ²
42	Partisi Aluminium	100	m ²
43	Partisi Kaca	100	m ²
44	Partisi Beton	100	m ²
45	Partisi Kayu	100	m ²
46	Partisi Aluminium	100	m ²
47	Partisi Kaca	100	m ²
48	Partisi Beton	100	m ²
49	Partisi Kayu	100	m ²
50	Partisi Aluminium	100	m ²
51	Partisi Kaca	100	m ²
52	Partisi Beton	100	m ²
53	Partisi Kayu	100	m ²
54	Partisi Aluminium	100	m ²
55	Partisi Kaca	100	m ²
56	Partisi Beton	100	m ²
57	Partisi Kayu	100	m ²
58	Partisi Aluminium	100	m ²
59	Partisi Kaca	100	m ²
60	Partisi Beton	100	m ²
61	Partisi Kayu	100	m ²
62	Partisi Aluminium	100	m ²
63	Partisi Kaca	100	m ²
64	Partisi Beton	100	m ²
65	Partisi Kayu	100	m ²
66	Partisi Aluminium	100	m ²
67	Partisi Kaca	100	m ²
68	Partisi Beton	100	m ²
69	Partisi Kayu	100	m ²
70	Partisi Aluminium	100	m ²
71	Partisi Kaca	100	m ²
72	Partisi Beton	100	m ²
73	Partisi Kayu	100	m ²
74	Partisi Aluminium	100	m ²
75	Partisi Kaca	100	m ²
76	Partisi Beton	100	m ²
77	Partisi Kayu	100	m ²
78	Partisi Aluminium	100	m ²
79	Partisi Kaca	100	m ²
80	Partisi Beton	100	m ²
81	Partisi Kayu	100	m ²
82	Partisi Aluminium	100	m ²
83	Partisi Kaca	100	m ²
84	Partisi Beton	100	m ²
85	Partisi Kayu	100	m ²
86	Partisi Aluminium	100	m ²
87	Partisi Kaca	100	m ²
88	Partisi Beton	100	m ²
89	Partisi Kayu	100	m ²
90	Partisi Aluminium	100	m ²
91	Partisi Kaca	100	m ²
92	Partisi Beton	100	m ²
93	Partisi Kayu	100	m ²
94	Partisi Aluminium	100	m ²
95	Partisi Kaca	100	m ²
96	Partisi Beton	100	m ²
97	Partisi Kayu	100	m ²
98	Partisi Aluminium	100	m ²
99	Partisi Kaca	100	m ²
100	Partisi Beton	100	m ²

Disetujui Oleh:

Disetujui Oleh:

Disetujui Oleh:





PERKARA BERSEKUTUAN

BERSEKUTUAN: **PERKARA BERSEKUTUAN** (Majlis Pendidikan, Kementerian Pendidikan, Malaysia)

NO: [Blank]
TARIKH: [Blank]

PERKARA: [Blank]
ALASAN: [Blank]

[Blank lines for case details]

[Signature]
[Blank]
[Blank]

[Signature]
[Blank]
[Blank]



THE UNIVERSITY OF THE SOUTH PACIFIC

Faculty of Education, Health and Social Sciences
Department of Education Studies

Course: Bachelor of Education (Primary)

Year: 1st Year

Module: Educational Psychology

Topic: Learning Theories

Assignment: Essay

Due Date: 15th November 2023

The purpose of this assignment is to assess your understanding of the major learning theories and their application in the classroom. You are required to write an essay of approximately 1500 words, discussing the strengths and weaknesses of at least two different learning theories.

Your essay should include an introduction, a clear thesis statement, and a conclusion. You are encouraged to use relevant research and examples to support your arguments. The assignment will be marked according to the following criteria:

Criteria	Weighting
Understanding of Learning Theories	40%
Application of Theories to Classroom Practice	30%
Research and Evidence	20%
Structure and Presentation	10%

PROYECTO DE LEY
DE
REFORMA DE LA LEY DE
PROTECCIÓN DEL CONSUMIDOR

Artículo	Anteproyecto	Propuesta	Observaciones
1			
2	<p>El presente proyecto de ley tiene por objeto:</p> <p>1. Modificar el artículo 1.º de la Ley de Protección del Consumidor.</p> <p>2. Modificar el artículo 2.º de la Ley de Protección del Consumidor.</p>	<p>El presente proyecto de ley tiene por objeto:</p> <p>1. Modificar el artículo 1.º de la Ley de Protección del Consumidor.</p> <p>2. Modificar el artículo 2.º de la Ley de Protección del Consumidor.</p>	
3		<p>El presente proyecto de ley tiene por objeto:</p> <p>1. Modificar el artículo 1.º de la Ley de Protección del Consumidor.</p> <p>2. Modificar el artículo 2.º de la Ley de Protección del Consumidor.</p>	
4		<p>El presente proyecto de ley tiene por objeto:</p> <p>1. Modificar el artículo 1.º de la Ley de Protección del Consumidor.</p> <p>2. Modificar el artículo 2.º de la Ley de Protección del Consumidor.</p>	
5		<p>El presente proyecto de ley tiene por objeto:</p> <p>1. Modificar el artículo 1.º de la Ley de Protección del Consumidor.</p> <p>2. Modificar el artículo 2.º de la Ley de Protección del Consumidor.</p>	
6		<p>El presente proyecto de ley tiene por objeto:</p> <p>1. Modificar el artículo 1.º de la Ley de Protección del Consumidor.</p> <p>2. Modificar el artículo 2.º de la Ley de Protección del Consumidor.</p>	
7		<p>El presente proyecto de ley tiene por objeto:</p> <p>1. Modificar el artículo 1.º de la Ley de Protección del Consumidor.</p> <p>2. Modificar el artículo 2.º de la Ley de Protección del Consumidor.</p>	

Artículo 1.º

El presente proyecto de ley tiene por objeto:

1. Modificar el artículo 1.º de la Ley de Protección del Consumidor.

2. Modificar el artículo 2.º de la Ley de Protección del Consumidor.

Artículo 2.º

El presente proyecto de ley tiene por objeto:

1. Modificar el artículo 1.º de la Ley de Protección del Consumidor.

2. Modificar el artículo 2.º de la Ley de Protección del Consumidor.



El presente proyecto de ley tiene por objeto:



El presente proyecto de ley tiene por objeto:



REPUBLIC OF MALAYSIA

MINISTRY OF EDUCATION

MAJLIS PENDIDIKAN NEGERI
SEKUTANG

MAJLIS PENDIDIKAN
NEGERI

MAJLIS PENDIDIKAN NEGERI SEKUTANG

MAJLIS PENDIDIKAN NEGERI
SEKUTANG

MAJLIS PENDIDIKAN NEGERI
SEKUTANG



Chairman

MAJLIS PENDIDIKAN

SEKUTANG



Chairman

STANDARD OPERATING PROCEDURE (SOP)
STANDARD OPERATING PROCEDURE (SOP)
STANDARD OPERATING PROCEDURE (SOP)

No.	Description	Procedure	Remarks
1.	1.1. Preparation of the sample	1.1.1. Weighing of the sample 1.1.2. Dissolution of the sample	1.1.3. Filtration
		1.1.4. Dilution of the sample	
		1.1.5. Addition of the reagent	
		1.1.6. Measurement of the absorbance	
		1.1.7. Calculation of the concentration	
		1.1.8. Comparison with the standard curve	
		1.1.9. Reporting of the results	
		1.1.10. Cleaning of the glassware	
		1.1.11. Disposal of the waste	
		1.1.12. Maintenance of the instrument	

1.2. Preparation of the standard solution

1.2.1. Weighing of the standard

1.2.2. Dissolution of the standard

1.2.3. Dilution of the standard

1.2.4. Addition of the reagent

1.2.5. Measurement of the absorbance

1.2.6. Calculation of the concentration

1.2.7. Comparison with the standard curve

1.2.8. Reporting of the results

1.2.9. Cleaning of the glassware

1.2.10. Disposal of the waste

1.2.11. Maintenance of the instrument

QUESTION 1: [Illegible]

[Illegible text block]

[Illegible text block]





YATIRIMCI VE MENKUL DEĞERLER KURUMU

Yatırımcı ve Menkul Değerler Kurumu, Türkiye Cumhuriyeti Hükümeti tarafından kurulmuş ve menkul değerler piyasasının düzenlenmesi, denetimi ve geliştirilmesi amacıyla faaliyet göstermektedir.

Yatırımcı ve Menkul Değerler Kurumu
Yatırımcı ve Menkul Değerler Kurumu

Yatırımcı ve Menkul Değerler Kurumu

Yatırımcı ve Menkul Değerler Kurumu
Yatırımcı ve Menkul Değerler Kurumu

Yatırımcı ve Menkul Değerler Kurumu

Yatırımcı ve Menkul Değerler Kurumu, Türkiye Cumhuriyeti Hükümeti tarafından kurulmuş ve menkul değerler piyasasının düzenlenmesi, denetimi ve geliştirilmesi amacıyla faaliyet göstermektedir.

Yatırımcı ve Menkul Değerler Kurumu, Türkiye Cumhuriyeti Hükümeti tarafından kurulmuş ve menkul değerler piyasasının düzenlenmesi, denetimi ve geliştirilmesi amacıyla faaliyet göstermektedir.

Yatırımcı ve Menkul Değerler Kurumu

Yatırımcı ve Menkul Değerler Kurumu

Yatırımcı ve Menkul Değerler Kurumu



Yatırımcı ve Menkul Değerler Kurumu

Yatırımcı ve Menkul Değerler Kurumu



Yatırımcı ve Menkul Değerler Kurumu

PROCESO DE EVALUACIÓN DE LA CALIDAD DE LA ATENCIÓN AL PACIENTE
PROYECTO DE LEY DE ACCESO A LA SALUD Y PROTECCIÓN DEL PACIENTE
ANEXO 1

No.	Indicador	Medida	Fuente
1.	Existencia de un sistema de gestión de la calidad de la atención al paciente.	Elaboración de un plan de mejora de la calidad de la atención al paciente.	Ministerio de Salud.
2.	Existencia de un sistema de gestión de la calidad de la atención al paciente que incluya un mecanismo de retroalimentación de los pacientes.	Elaboración de un plan de mejora de la calidad de la atención al paciente que incluya un mecanismo de retroalimentación de los pacientes.	Ministerio de Salud.

1. Objetivo

1.1. Objetivo general
 1.2. Objetivos específicos

1.3. Objetivo específico



2. Descripción





DECLARATION OF INTEREST

I, the undersigned, hereby declare that I am not a member of the family of any of the candidates for the position of **Member of the Board of Directors** of the **United Nations Development Programme**.

I, the undersigned, hereby declare that I am not a member of the family of any of the candidates for the position of **Member of the Board of Directors** of the **United Nations Development Programme**.

I, the undersigned, hereby declare that I am not a member of the family of any of the candidates for the position of **Member of the Board of Directors** of the **United Nations Development Programme**.

I, the undersigned, hereby declare that I am not a member of the family of any of the candidates for the position of **Member of the Board of Directors** of the **United Nations Development Programme**.

I, the undersigned, hereby declare that I am not a member of the family of any of the candidates for the position of **Member of the Board of Directors** of the **United Nations Development Programme**.

I, the undersigned, hereby declare that I am not a member of the family of any of the candidates for the position of **Member of the Board of Directors** of the **United Nations Development Programme**.

I, the undersigned, hereby declare that I am not a member of the family of any of the candidates for the position of **Member of the Board of Directors** of the **United Nations Development Programme**.

I, the undersigned, hereby declare that I am not a member of the family of any of the candidates for the position of **Member of the Board of Directors** of the **United Nations Development Programme**.

I, the undersigned, hereby declare that I am not a member of the family of any of the candidates for the position of **Member of the Board of Directors** of the **United Nations Development Programme**.

SIGNATURE **DATE**

 **NAME**

 **NAME**

**RESEARCH PROPOSAL ON THE EFFECT OF
TECHNOLOGY IN EDUCATION
IN THE 21ST CENTURY**

No.	Statement of the Problem	Research Objectives	Significance
1.	What are the current trends in educational technology?	To identify the most effective educational technologies.	To provide a comprehensive overview of the field.
2.	How does technology impact student learning outcomes?	To evaluate the effectiveness of various digital learning tools.	To inform policy and practice in educational institutions.
3.	What challenges do educators face when integrating technology into the classroom?	To explore the barriers to technology adoption in schools.	To identify strategies for overcoming these challenges.

1. Introduction

2. Literature Review

3. Methodology


4. Results

5. Discussion

6. Conclusion

7. References

8. Appendix



9. Acknowledgments

10. Contact Information



PERATURAN KEMENTERIAN PENDIDIKAN MALAYSIA

BERKAITAN DENGAN PERATURAN KEMENTERIAN PENDIDIKAN MALAYSIA TENTANG PERATURAN KEMENTERIAN PENDIDIKAN MALAYSIA

KEPUTUSAN KEMENTERIAN PENDIDIKAN MALAYSIA
TENTANG PERATURAN KEMENTERIAN PENDIDIKAN MALAYSIA

KEPUTUSAN KEMENTERIAN PENDIDIKAN MALAYSIA
TENTANG PERATURAN KEMENTERIAN PENDIDIKAN MALAYSIA

KEPUTUSAN KEMENTERIAN PENDIDIKAN MALAYSIA

KEPUTUSAN KEMENTERIAN PENDIDIKAN MALAYSIA
TENTANG PERATURAN KEMENTERIAN PENDIDIKAN MALAYSIA

KEPUTUSAN KEMENTERIAN PENDIDIKAN MALAYSIA
TENTANG PERATURAN KEMENTERIAN PENDIDIKAN MALAYSIA



QUESTION 1

Year	Revenue (R)	Costs (C)	Profit (P)
2018	100	80	20
2019	120	90	30
2020	150	100	50
2021	180	110	70
2022	200	120	80

Q1

Q2

Q3

Revenue: 100, 120, 150, 180, 200

Costs: 80, 90, 100, 110, 120

Revenue: 100, 120, 150, 180, 200



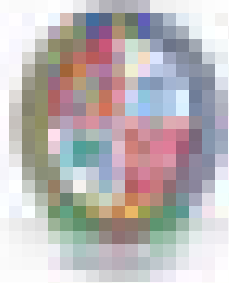
Revenue: 100, 120, 150, 180, 200

Costs: 80, 90, 100, 110, 120

Costs: 80, 90, 100, 110, 120



Costs: 80, 90, 100, 110, 120



UNITED NATIONS

DECLARATION OF THE HIGH LEVEL PANEL OF EXPERTS TO INVESTIGATE THE CAUSES OF THE 2002-2003 MILITARY OPERATIONS IN EAST TIMOR

1. INTRODUCTION

2. BACKGROUND

3. FACTS

4. ANALYSIS

5. CONCLUSIONS

6. RECOMMENDATIONS

7. ANNEXES

8. REFERENCES

9. CONTACTS

10. APPENDIX

11. SUMMARY

12. INDEX

13. GLOSSARY

14. ABBREVIATIONS


15. ACKNOWLEDGEMENTS

**QUESTIONNAIRE ON THE USE OF
TELEVISION IN THE CLASSROOM
BY TEACHERS**

Q. NO.	STATEMENT	YES	NO
1	Television is a useful medium for teaching.		
2	Television is a waste of time.		
3	Television is a good medium for teaching.		
4	Television is a good medium for teaching.		
5	Television is a good medium for teaching.		

1. **NAME:** _____
2. **TEACHER/STUDENT:** _____
3. **TELEVISION CHANNEL:** _____
4. **TELEVISION PROGRAM:** _____





Department of Health

Health is a state of complete physical, mental and social well-being and not merely the absence of disease or infirmity.

- 1. Health is a state of complete physical, mental and social well-being and not merely the absence of disease or infirmity.
- 2. Health is a state of complete physical, mental and social well-being and not merely the absence of disease or infirmity.
- 3. Health is a state of complete physical, mental and social well-being and not merely the absence of disease or infirmity.
- 4. Health is a state of complete physical, mental and social well-being and not merely the absence of disease or infirmity.

Health is a state of complete physical, mental and social well-being and not merely the absence of disease or infirmity.

Health is a state of complete physical, mental and social well-being and not merely the absence of disease or infirmity.

Health is a state of complete physical, mental and social well-being and not merely the absence of disease or infirmity.



**PROPOSAL FOR THE CONSTRUCTION OF
 A NEW BRIDGE OVER THE RIVER
 IN THE DISTRICT OF**

No.	Particulars of the work	Quantity	Rate
1.	Construction of bridge	1000	10000
2.	Supply of materials	5000	20000
3.	Labour charges	2000	10000

The above is a summary of the work proposed to be done. The full details of the work and the estimated cost are given in the accompanying schedule of work and estimates.

The work proposed to be done is of a nature which is of great importance to the district and it is therefore proposed that the work should be done as soon as possible. The estimated cost of the work is Rs. 40,000 and it is proposed that the work should be done on a contract basis.

The work proposed to be done is of a nature which is of great importance to the district and it is therefore proposed that the work should be done as soon as possible. The estimated cost of the work is Rs. 40,000 and it is proposed that the work should be done on a contract basis.



国家统计局公告

国家统计局定于2023年10月10日（星期三）上午10时，在北京市国家会议中心举行2023年前三季度国民经济运行情况新闻发布会。

会议主要议程如下：

一、国家统计局局长王卫平介绍前三季度国民经济运行情况。

二、国家统计局副局长王兆文介绍前三季度主要指标运行情况。

三、国家统计局副局长王兆文介绍前三季度主要指标运行情况。

四、国家统计局副局长王兆文介绍前三季度主要指标运行情况。

五、国家统计局副局长王兆文介绍前三季度主要指标运行情况。

六、国家统计局副局长王兆文介绍前三季度主要指标运行情况。

七、国家统计局副局长王兆文介绍前三季度主要指标运行情况。

八、国家统计局副局长王兆文介绍前三季度主要指标运行情况。

九、国家统计局副局长王兆文介绍前三季度主要指标运行情况。



国家统计局局长 王卫平

2023年10月10日

PROBING THE DEPTHS OF THE HUMAN MIND
THE PSYCHOLOGICAL FOUNDATIONS OF HUMAN BEHAVIOR
PSYCHOLOGY 101

Section	Topic	Key Concepts	Assessment
1	Introduction to Psychology	What is Psychology? The Science of Behavior	Quiz 1
2	Biological Psychology	The Brain, Nervous System, and Hormones	Quiz 2
3	Developmental Psychology	Growth, Maturation, and the Lifespan	Quiz 3
4	Learning and Cognition	Classical Conditioning, Operant Conditioning, and Memory	Quiz 4
5	Personality and Social Psychology	The Self, Personality, and Social Interaction	Quiz 5

Final Exam: Comprehensive assessment of all course material.





DECLARATION OF INTEREST

I, the undersigned, hereby declare that I have no financial or other interest in the subject matter of this report.


Name:
Address:
Telephone:

Date:
Signature:

Printed Name:

I hereby declare that the above information is true and correct to the best of my knowledge and belief.

Signature:



PROBING THE DEPTHS OF THE HUMAN MIND
THE SCIENCE OF PSYCHOLOGY

NO.	QUESTION	ANSWER	MARKS
1	What is the scientific study of behavior and the mind?	Psychology	1
2	What are the three main branches of psychology?	Biological, Cognitive, and Behavioral	3
3	What is the difference between a psychologist and a psychiatrist?	A psychologist is a person who studies the mind and behavior, while a psychiatrist is a medical doctor who specializes in the treatment of mental illness.	3
4	What is the role of a psychologist in society?	Psychologists help people understand their thoughts, feelings, and behaviors, and they provide therapy and counseling to help people overcome mental health problems.	3

1. **QUESTION**
 What is the scientific study of behavior and the mind?
 2. **QUESTION**
 What are the three main branches of psychology?
 3. **QUESTION**
 What is the difference between a psychologist and a psychiatrist?
 4. **QUESTION**
 What is the role of a psychologist in society?





REKAM MEDIS PASIEN

NO. REKAM MEDIS PASIEN: 00123456789

NO. URUT: 001
NO. REKAM MEDIS PASIEN: 00123456789

ANAMNESIS

RIWAYAT PENYAKIT: Demam, batuk, pilek
RIWAYAT PENYAKIT: Demam, batuk, pilek

PEMERIKSAAN FISIK

TEMPERATUR: 38,5°C
TEKANAN DARAH: 120/80 mmHg
TEMPERATUR: 38,5°C
TEKANAN DARAH: 120/80 mmHg

DIAGNOSA: Demam, batuk, pilek
DIAGNOSA: Demam, batuk, pilek



PROYECTO DE LEY
DE
DECLARACION DE LA EMERGENCIA ECONOMICA

Artículo	Disposición	Disposición	Disposición
1.	El Poder Ejecutivo queda facultado para:	El Poder Ejecutivo queda facultado para:	El Poder Ejecutivo queda facultado para:
2.	El Poder Ejecutivo queda facultado para:	El Poder Ejecutivo queda facultado para:	El Poder Ejecutivo queda facultado para:
3.	El Poder Ejecutivo queda facultado para:	El Poder Ejecutivo queda facultado para:	El Poder Ejecutivo queda facultado para:

Artículo 1.º - El Poder Ejecutivo queda facultado para:

Artículo 2.º - El Poder Ejecutivo queda facultado para:

Artículo 3.º - El Poder Ejecutivo queda facultado para:

Artículo 4.º - El Poder Ejecutivo queda facultado para:

Artículo 5.º - El Poder Ejecutivo queda facultado para:

Artículo 6.º - El Poder Ejecutivo queda facultado para:

Artículo 7.º - El Poder Ejecutivo queda facultado para:

Artículo 8.º - El Poder Ejecutivo queda facultado para:

Artículo 9.º - El Poder Ejecutivo queda facultado para:

Artículo 10.º - El Poder Ejecutivo queda facultado para:

Artículo 11.º - El Poder Ejecutivo queda facultado para:

Artículo 12.º - El Poder Ejecutivo queda facultado para:

Artículo 13.º - El Poder Ejecutivo queda facultado para:

Artículo 14.º - El Poder Ejecutivo queda facultado para:



DECLARATION OF INTEREST

I, _____, of _____, do hereby declare that I have no financial or other interest in the subject matter of this report, and that I have no financial or other interest in the outcome of the study.

I, _____, of _____, do hereby declare that I have no financial or other interest in the subject matter of this report, and that I have no financial or other interest in the outcome of the study.

I, _____, of _____, do hereby declare that I have no financial or other interest in the subject matter of this report, and that I have no financial or other interest in the outcome of the study.

I, _____, of _____, do hereby declare that I have no financial or other interest in the subject matter of this report, and that I have no financial or other interest in the outcome of the study.

I, _____, of _____, do hereby declare that I have no financial or other interest in the subject matter of this report, and that I have no financial or other interest in the outcome of the study.

I, _____, of _____, do hereby declare that I have no financial or other interest in the subject matter of this report, and that I have no financial or other interest in the outcome of the study.

I, _____, of _____, do hereby declare that I have no financial or other interest in the subject matter of this report, and that I have no financial or other interest in the outcome of the study.

I, _____, of _____, do hereby declare that I have no financial or other interest in the subject matter of this report, and that I have no financial or other interest in the outcome of the study.

I, _____, of _____, do hereby declare that I have no financial or other interest in the subject matter of this report, and that I have no financial or other interest in the outcome of the study.

I, _____, of _____, do hereby declare that I have no financial or other interest in the subject matter of this report, and that I have no financial or other interest in the outcome of the study.

[Signature]
Name: _____
Address: _____


[Signature]
Name: _____
Address: _____

PROCESO DE EVALUACIÓN DE LA CALIDAD DE LA ATENCIÓN AL PACIENTE

Nº	DESCRIPCIÓN DEL ÍTEM	PUNTAJE	TOTAL
1
2

El puntaje obtenido en la evaluación de la calidad de la atención al paciente es de **...** sobre un total de **...**





PERKARA / MATRIK / KEMENTERIAN PENDIDIKAN MALAYSIA

PERKARA / MATRIK / KEMENTERIAN PENDIDIKAN MALAYSIA

PERKARA / MATRIK / KEMENTERIAN PENDIDIKAN MALAYSIA

PERKARA / MATRIK / KEMENTERIAN PENDIDIKAN MALAYSIA

PERKARA / MATRIK / KEMENTERIAN PENDIDIKAN MALAYSIA

PERKARA / MATRIK / KEMENTERIAN PENDIDIKAN MALAYSIA

PERKARA / MATRIK / KEMENTERIAN PENDIDIKAN MALAYSIA

PERKARA / MATRIK / KEMENTERIAN PENDIDIKAN MALAYSIA

PERKARA / MATRIK / KEMENTERIAN PENDIDIKAN MALAYSIA

PERKARA / MATRIK / KEMENTERIAN PENDIDIKAN MALAYSIA

PERKARA / MATRIK / KEMENTERIAN PENDIDIKAN MALAYSIA

PERKARA / MATRIK / KEMENTERIAN PENDIDIKAN MALAYSIA

PERKARA / MATRIK / KEMENTERIAN PENDIDIKAN MALAYSIA

PERKARA / MATRIK / KEMENTERIAN PENDIDIKAN MALAYSIA

PROPOSAL PENELITIAN
RESEARCH PROPOSAL

No	Judul Penelitian	Lokasi Penelitian	Waktu
1.	Pengaruh
2.	Pengaruh
3.	Pengaruh
4.	Pengaruh

1. Nama : _____ No. _____
 2. Alamat : _____ No. _____
 3. Tempat, Tanggal : _____ No. _____



 NIM. _____

 NIM. _____



PERKARA BERSEKUTUAN

BERIKUT ADALAH SENARAI NAMA-NAMA PESERTA YANG TELAH MENYAHUTUKAN PERKARA BERSEKUTUAN TERSEBUT.

NO.	NAMA PESERTA
1.	ABU MUHAMMAD ALYAN BIN ABU MUHAMMAD ALYAN
2.	ABU MUHAMMAD ALYAN BIN ABU MUHAMMAD ALYAN
3.	ABU MUHAMMAD ALYAN BIN ABU MUHAMMAD ALYAN
4.	ABU MUHAMMAD ALYAN BIN ABU MUHAMMAD ALYAN
5.	ABU MUHAMMAD ALYAN BIN ABU MUHAMMAD ALYAN

PERKARA BERSEKUTUAN TERSEBUT TELAH DITAMBAH KE SENARAI PESERTA YANG TELAH MENYAHUTUKAN PERKARA BERSEKUTUAN TERSEBUT.

PERKARA BERSEKUTUAN TERSEBUT TELAH DITAMBAH KE SENARAI PESERTA YANG TELAH MENYAHUTUKAN PERKARA BERSEKUTUAN TERSEBUT.



**PROPOSAL FOR THE CONSTRUCTION OF A
NEW BRIDGE OVER THE RIVER**

No.	Description of Work	Quantity	Unit
1	Supply and lay 100mm concrete	1000	m ²
2	Supply and lay 150mm concrete	1500	m ²
3	Supply and lay 200mm concrete	2000	m ²
4	Supply and lay 250mm concrete	2500	m ²

Total

Total

1. The above quantities are based on the design drawings and specifications provided. The contractor shall be responsible for verifying the quantities and ensuring that the work is completed in accordance with the design and specifications.

2. The contractor shall be responsible for obtaining all necessary permits and licenses for the construction of the bridge.

3. The contractor shall be responsible for the safety of the construction site and the surrounding area.

Prepared by:

Reviewed by:


Engineer


Architect



INTERNATIONAL TRADE

1. The world is divided into three regions: North America, Europe, and Asia.

2. Each region has its own set of trade policies and regulations.

3. Trade agreements are often signed between regions.

4. These agreements aim to reduce trade barriers and increase trade.

5. Trade agreements can also promote economic growth.

6. However, trade agreements can also have negative effects.

7. For example, they can lead to job losses in some industries.

8. Therefore, it is important to carefully consider the effects of trade agreements.

9. In conclusion, international trade is a complex and important issue.

10. It is essential to understand the benefits and challenges of trade.

11. This will help us make informed decisions about trade policy.

12. We must also be aware of the potential risks of trade liberalization.

13. Only by carefully balancing the benefits and risks can we ensure that trade is a net benefit to all.

14. Thank you for your attention.

Thank you

15

Thank you

Thank you

Thank you

Thank you

Thank you

Thank you

PROCESO DE SELECCIÓN DE PERSONAL
CONVOCATORIA PÚBLICA PARA EL PUESTO DE
PROFESOR DE EDUCACIÓN BÁSICA

Código	Descripción de la Prueba	Contenido de la Prueba	Duración
01	Prueba de conocimientos generales	Lenguaje y comunicación, Matemáticas, Ciencias, Historia y Geografía, Inglés, Artes y Educación Cívica.	1 hora
02	Prueba de conocimientos específicos	Didáctica de la Educación Básica, Psicología Educativa, Metodología de la Investigación Educativa, Currículo y Evaluación Educativa.	1 hora
03	Prueba de habilidades docentes	Análisis de casos, Planificación de la enseñanza, Estrategias de enseñanza y aprendizaje, Atención a la diversidad.	1 hora
04	Prueba de competencias profesionales	Análisis de situaciones reales de aula, Resolución de problemas, Trabajo en equipo, Comunicación efectiva.	1 hora
05	Prueba de conocimientos de informática	Oficina de Productividad (Word, Excel, PowerPoint), Herramientas de Internet, Software de gestión de bases de datos.	1 hora
06	Prueba de conocimientos de legislación educativa	Ley Orgánica de Educación, Ley General de Educación, Ley de Educación de Castilla-La Mancha, Estatuto de los Docentes.	1 hora
07	Prueba de conocimientos de pedagogía	Fundamentos de la pedagogía, Teoría de la educación, Pedagogía social, Pedagogía terapéutica.	1 hora
08	Prueba de conocimientos de psicología	Fundamentos de la psicología, Psicología del desarrollo, Psicología educativa, Psicología social.	1 hora
09	Prueba de conocimientos de filosofía	Fundamentos de la filosofía, Filosofía de la educación, Filosofía de la ciencia.	1 hora
10	Prueba de conocimientos de historia	Historia de España, Historia de América, Historia de Europa, Historia de Asia.	1 hora
11	Prueba de conocimientos de geografía	Geografía de España, Geografía de América, Geografía de Europa, Geografía de Asia.	1 hora
12	Prueba de conocimientos de inglés	Gramática, Vocabulario, Comprensión lectora, Producción oral y escrita.	1 hora
13	Prueba de conocimientos de artes	Historia del arte, Fundamentos de la arquitectura, Fundamentos de la escultura, Fundamentos de la pintura.	1 hora
14	Prueba de conocimientos de educación cívica	Fundamentos de la educación cívica, Valores cívicos, Participación ciudadana.	1 hora

100

Fragebogen

- 1. Wie oft haben Sie in den letzten 12 Monaten eine Grippe gehabt?
- 2. Wie oft haben Sie in den letzten 12 Monaten eine Erkältung gehabt?
- 3. Wie oft haben Sie in den letzten 12 Monaten eine Infektion der Atemwege gehabt?
- 4. Wie oft haben Sie in den letzten 12 Monaten eine Infektion der oberen Atemwege gehabt?
- 5. Wie oft haben Sie in den letzten 12 Monaten eine Infektion der unteren Atemwege gehabt?
- 6. Wie oft haben Sie in den letzten 12 Monaten eine Infektion der oberen Atemwege gehabt?
- 7. Wie oft haben Sie in den letzten 12 Monaten eine Infektion der unteren Atemwege gehabt?
- 8. Wie oft haben Sie in den letzten 12 Monaten eine Infektion der oberen Atemwege gehabt?
- 9. Wie oft haben Sie in den letzten 12 Monaten eine Infektion der unteren Atemwege gehabt?

Antwort

- 1. 1-2 mal
- 2. 1-2 mal
- 3. 1-2 mal
- 4. 1-2 mal
- 5. 1-2 mal
- 6. 1-2 mal
- 7. 1-2 mal
- 8. 1-2 mal
- 9. 1-2 mal

Fragebogen




Fragebogen

100

Fragebogen





REPUBLIC OF INDONESIA

Ministry of Education, Culture and Higher Education
Directorate of Curriculum Development and Implementation

NAME: _____
NPM: _____
CLASS: _____
DATE: _____
SUBJECT: _____

1. Explain the concept of learning and its importance in the educational process.
2. Describe the role of the teacher in the learning process.
3. Discuss the factors that influence learning outcomes.

4. Analyze the different learning styles and how they affect the learning process.
5. Evaluate the effectiveness of various teaching methods.

Signature: _____

Name of Student

Signature: _____

Name of Lecturer

Signature: _____

Name of Lecturer

PROBATION DEPARTMENT
PROBATION OFFICER ASSIGNMENT SCHEDULE
2024-2025

Case No.	Case Name	Case Description	Case Status
1
2
3
4
5
6
7
8
9
10
11
12
13
14
15
16
17
18
19
20

Year	Country	Value
2010	United States	100
2011	United States	100
2012	United States	100
2013	United States	100
2014	United States	100
2015	United States	100
2016	United States	100
2017	United States	100
2018	United States	100
2019	United States	100
2020	United States	100
2021	United States	100
2022	United States	100
2023	United States	100
2024	United States	100
2025	United States	100
2026	United States	100
2027	United States	100
2028	United States	100
2029	United States	100
2030	United States	100
2031	United States	100
2032	United States	100
2033	United States	100
2034	United States	100
2035	United States	100
2036	United States	100
2037	United States	100
2038	United States	100
2039	United States	100
2040	United States	100
2041	United States	100
2042	United States	100
2043	United States	100
2044	United States	100
2045	United States	100
2046	United States	100
2047	United States	100
2048	United States	100
2049	United States	100
2050	United States	100
2051	United States	100
2052	United States	100
2053	United States	100
2054	United States	100
2055	United States	100
2056	United States	100
2057	United States	100
2058	United States	100
2059	United States	100
2060	United States	100
2061	United States	100
2062	United States	100
2063	United States	100
2064	United States	100
2065	United States	100
2066	United States	100
2067	United States	100
2068	United States	100
2069	United States	100
2070	United States	100
2071	United States	100
2072	United States	100
2073	United States	100
2074	United States	100
2075	United States	100
2076	United States	100
2077	United States	100
2078	United States	100
2079	United States	100
2080	United States	100
2081	United States	100
2082	United States	100
2083	United States	100
2084	United States	100
2085	United States	100
2086	United States	100
2087	United States	100
2088	United States	100
2089	United States	100
2090	United States	100
2091	United States	100
2092	United States	100
2093	United States	100
2094	United States	100
2095	United States	100
2096	United States	100
2097	United States	100
2098	United States	100
2099	United States	100
2100	United States	100



**STATE OF TEXAS
DEPARTMENT OF TRANSPORTATION
OFFICE OF THE ATTORNEY GENERAL**


No.	Description of Property	Assessed Value	Tax Rate
1	[Redacted]	[Redacted]	[Redacted]
2	[Redacted]	[Redacted]	[Redacted]
3	[Redacted]	[Redacted]	[Redacted]

I, [Redacted]
 County Clerk of [Redacted] County, Texas,
 do hereby certify that the above is a true and correct copy of the records of the
 Assessor's Office for the year 2024.

I, [Redacted]
 County Clerk of [Redacted] County, Texas,
 do hereby certify that the above is a true and correct copy of the records of the
 Assessor's Office for the year 2024.

[Redacted]

[Redacted]





REPUBLIC OF SOUTH AFRICA

DEPARTMENT OF EDUCATION

MEMORANDUM
TO: THE DEPARTMENTAL MEMBERS

FROM: THE DEPARTMENTAL MEMBERS

SUBJECT: THE DEPARTMENTAL MEMBERS
DATE: 2014

1. PURPOSE OF THE MEMORANDUM

The purpose of this memorandum is to provide information to the Departmental Members regarding the progress of the Department's work during the period from 1 January to 31 December 2014. The memorandum is intended to provide a comprehensive overview of the Department's activities and achievements during the year.

The memorandum is structured as follows: Section 1 provides an overview of the Department's work; Section 2 provides a detailed account of the Department's activities during the year; and Section 3 provides a summary of the Department's achievements during the year.



2014

2014

2014



2014

Klasifikasi dan Fungsi Jaringan

No	Jenis Jaringan	Fungsi Jaringan	Contoh
1	Jaringan Epitel	Melindungi permukaan tubuh, menyerap zat-zat gizi, dan mengeluarkan zat-zat sisa.	Selaput lendir, kulit, dan epitelium.
2	Jaringan Ikat	Menghubungkan jaringan lain, mengisi celah, dan melindungi jaringan lain.	Tulang, lemak, dan darah.
3	Jaringan Otot	Menghasilkan tenaga untuk pergerakan.	Otot polos, otot lurus, dan otot jantung.
4	Jaringan Saraf	Menghantarkan impuls saraf.	Sel saraf dan sel glia.

1. Jaringan Epitel
2. Jaringan Epitelium
3. Jaringan Epitelium





INTERNATIONAL TRADE AND INVESTMENT

1. The world is becoming more integrated and interdependent. This is due to the growth of international trade and investment.

2. International trade is the exchange of goods and services between countries.

3. International investment is the flow of capital between countries.

4. International trade and investment are important for economic growth.

5. International trade and investment are also important for employment.

6. International trade and investment can help to reduce poverty and improve living standards.

7. However, international trade and investment can also have negative effects. For example, they can lead to job losses in some countries and environmental damage.

8. Therefore, it is important to manage international trade and investment carefully. This can be done through trade agreements and investment treaties.



1998-1999

2000



Mathematics 10
Unit 1: Quadratic Equations and Functions
Lesson 1: Solving Quadratic Equations

Step	Method 1: Factoring	Method 2: Quadratic Formula	Method 3: Completing the Square
1	Write the equation in standard form: $ax^2 + bx + c = 0$.	Identify a , b , and c from the standard form.	Move the constant term to the other side: $ax^2 + bx = -c$.
2	Factor the left side into two binomials: $(x - p)(x - q) = 0$.	Substitute the values into the formula: $x = \frac{-b \pm \sqrt{b^2 - 4ac}}{2a}$.	Divide by a : $x^2 + \frac{b}{a}x = -\frac{c}{a}$.
3	Set each binomial equal to zero and solve for x .	Simplify the expression to find the solutions.	Add $\left(\frac{b}{2a}\right)^2$ to both sides to complete the square.
4	Check the solutions by substituting them back into the original equation.	Check the solutions by substituting them back into the original equation.	Take the square root of both sides: $x + \frac{b}{2a} = \pm \sqrt{-\frac{c}{a} + \left(\frac{b}{2a}\right)^2}$.

Example 1: Solve $x^2 - 5x + 6 = 0$.

Solution: Factor the left side: $(x - 2)(x - 3) = 0$.

Example 2: Solve $2x^2 + 7x - 4 = 0$.

Example 3: Solve $x^2 + 6x + 9 = 0$.

Solution: Complete the square: $(x + 3)^2 = 0$.

Example 4: Solve $x^2 - 4x + 4 = 0$.

Example 5: Solve $x^2 + 3x - 18 = 0$.

Solution: Factor: $(x + 6)(x - 3) = 0$.





TEKNOLOJİ VE İNTERNET KULLANIMI

1. Aşağıdaki ifadeleri doğru (D) veya yanlış (Y) olarak işaretleyiniz.

1. İnternet sadece eğlence için kullanılır. (Y)
2. İnternet kullanırken kişisel bilgilerimizi paylaşmamız gerekir. (D)

3. İnternetten aldığımız bilgilerin her zaman doğru olduğunu düşünmemiz gerekir. (Y)
4. İnternet kullanırken güvenli sitelerden tercih etmeliyiz. (D)
5. İnternetten alışveriş yaparken dikkatli olmalıyız. (D)

2. Aşağıdaki ifadeleri doğru (D) veya yanlış (Y) olarak işaretleyiniz.

1. İnternetten aldığımız bilgilerin her zaman doğru olduğunu düşünmemiz gerekir. (Y)

2. İnternet kullanırken kişisel bilgilerimizi paylaşmamız gerekir. (D)

3. İnternetten aldığımız bilgilerin her zaman doğru olduğunu düşünmemiz gerekir. (Y)

4. İnternet kullanırken kişisel bilgilerimizi paylaşmamız gerekir. (D)

Öğretmen
/

Öğrenci
/

PROCESO DE SELECCIÓN DE PERSONAL
CONSEJO REGULADOR DEL MERCADO DE VALORES
SECRETARÍA DE ECONOMÍA

Criterio	Criterios de Selección	Criterios de Selección	Criterios de Selección
I	I	I	I
II	II	II	II





PERKARA BERSEKUTUAN

BERKAITAN DENGAN: **PERKARA BERSEKUTUAN**

BERKAITAN DENGAN: **PERKARA BERSEKUTUAN**

BERKAITAN DENGAN: **PERKARA BERSEKUTUAN**

BERKAITAN DENGAN: **PERKARA BERSEKUTUAN**

BERKAITAN DENGAN: **PERKARA BERSEKUTUAN**

BERKAITAN DENGAN: **PERKARA BERSEKUTUAN**

BERKAITAN DENGAN: **PERKARA BERSEKUTUAN**

BERKAITAN DENGAN: **PERKARA BERSEKUTUAN**

BERKAITAN DENGAN: **PERKARA BERSEKUTUAN**

BERKAITAN DENGAN: **PERKARA BERSEKUTUAN**

BERKAITAN DENGAN: **PERKARA BERSEKUTUAN**

BERKAITAN DENGAN: **PERKARA BERSEKUTUAN**

BERKAITAN DENGAN: **PERKARA BERSEKUTUAN**

BERKAITAN DENGAN: **PERKARA BERSEKUTUAN**

BERKAITAN DENGAN: **PERKARA BERSEKUTUAN**

BERKAITAN DENGAN: **PERKARA BERSEKUTUAN**

BERKAITAN DENGAN: **PERKARA BERSEKUTUAN**

BERKAITAN DENGAN: **PERKARA BERSEKUTUAN**

BERKAITAN DENGAN: **PERKARA BERSEKUTUAN**

BERKAITAN DENGAN: **PERKARA BERSEKUTUAN**

BERKAITAN DENGAN: **PERKARA BERSEKUTUAN**

BERKAITAN DENGAN: **PERKARA BERSEKUTUAN**

BERKAITAN DENGAN: **PERKARA BERSEKUTUAN**

BERKAITAN DENGAN: **PERKARA BERSEKUTUAN**

BERKAITAN DENGAN: **PERKARA BERSEKUTUAN**



PERKARA BERSEKUTUAN

PERKARA BERSEKUTUAN

PERKARA BERSEKUTUAN

PERKARA BERSEKUTUAN

RESEARCH PROPOSAL FOR THE YEAR 2024
RESEARCH PROPOSAL FOR THE YEAR 2024
RESEARCH PROPOSAL FOR THE YEAR 2024

No	Research Topic	Researcher Name	Supervisor
1	Impact of Digital Marketing on Small Business Sales	John Doe	Dr. Jane Smith
2	Effectiveness of Remote Work Policies in the Post-Pandemic Era	Alice Johnson	Prof. Michael Brown
3	Consumer Behavior Analysis: The Role of Social Media Influencers	Bob White	Dr. Emily Green
4	Comparative Study of E-commerce Platforms: Amazon vs. Alibaba	Charlie Black	Prof. David Lee
5	The Impact of Artificial Intelligence on Customer Service Efficiency	Diana Gray	Dr. Robert King

1. Introduction

1.1 Background and Significance of the Study

1.2 Research Objectives and Questions

1.3 Scope and Limitations of the Study

2. Literature Review

2.1 Digital Marketing Trends

2.2 Remote Work and Productivity

2.3 Social Media Influence

3. Methodology

3.1 Research Design



3.2 Data Collection Methods





THE HISTORY OF THE WORLD

The history of the world is a complex and multifaceted subject that spans across various disciplines and cultures. It encompasses the study of human societies, their interactions, and the changes they undergo over time. From ancient civilizations to modern nations, the world's history is a tapestry of diverse experiences and achievements.

One of the key aspects of world history is the study of major events and turning points. These include the rise and fall of empires, the discovery of the Americas, the Industrial Revolution, and the two world wars. Each of these events has shaped the world as we know it today, influencing politics, economics, and social structures.

Another important area of study is the evolution of human societies. This involves examining how different cultures developed their own unique customs, languages, and ways of life. It also looks at the spread of ideas and technologies across different regions, leading to a more interconnected world.

Finally, world history is also concerned with the future. By understanding the patterns and trends of the past, we can gain insights into the challenges and opportunities that lie ahead. This helps us to build a better world for ourselves and for future generations.



**PROPOSAL FOR THE CONSTRUCTION OF THE
NEW BRIDGE OVER THE RIVER
AT THE VILLAGE OF ...**

No.	Description of Work	Quantity	Unit
1	Excavation of foundation	1000	cubic meters
2	Concrete for foundation	1000	cubic meters
3	Reinforcement steel	1000	metric tons
4	Formwork	1000	square meters
5	Labor	1000	man-days

The above table shows the estimated quantities for the construction of the bridge. The total cost of the project is estimated to be ... The project is expected to be completed within a period of ... months.

Prepared by: ...
Engineer: ...
Date: ...

Approved by: ...
Director: ...
Date: ...



INTERNATIONAL CONFERENCE ON

THE STATE OF THE ENVIRONMENT AND DEVELOPMENT

1992

BRUNNEN

BRUNNEN

BRUNNEN

BRUNNEN

BRUNNEN

BRUNNEN

BRUNNEN

BRUNNEN

BRUNNEN

BRUNNEN



BRUNNEN

BRUNNEN

BRUNNEN

BRUNNEN

BRUNNEN

BRUNNEN

PROBING THE DEPTHS OF THE HUMAN MIND
ANALYZING THE PSYCHOLOGICAL FOUNDATIONS OF BEHAVIOR
UNDERSTANDING THE UNCONSCIOUS

Section	Topic	Key Concepts	Relevance
I	1. Introduction to Psychology	Definition of Psychology, Scope of the Field	Foundational understanding of the discipline
	2. The Scientific Method	Hypothesis, Experimentation, Data Analysis	Essential for conducting psychological research
	3. Biological Bases of Behavior	Neuroscience, Genetics, Hormones	Understanding the physical underpinnings of behavior
	4. Sensation and Perception	How we receive and interpret information from the environment	Foundation for cognitive and behavioral processes
II	5. Learning	Classical Conditioning, Operant Conditioning, Observational Learning	Explains how behaviors are acquired and modified
	6. Memory	Encoding, Storage, Retrieval, Short-term vs. Long-term	Understanding how information is processed and stored
	7. Intelligence	Measurement, Heredity vs. Environment, Multiple Intelligences	Exploring individual differences in cognitive abilities
	8. Developmental Psychology	Growth and Change Across the Lifespan	Understanding how behavior and cognition change over time
III	9. Personality	Theories of Personality (Freud, Jung, Maslow, etc.)	Exploring individual differences in traits and behaviors
	10. Abnormal Psychology	Classification of Mental Disorders, Etiology, Treatment	Understanding and addressing psychological distress
	11. Social Psychology	Influence of Social Context on Behavior	Exploring how others affect our thoughts and actions
	12. Health Psychology	Psychological Factors in Physical Health and Well-being	Linking mind and body in the context of health

- Key Concepts:**
- 1. **Behavioral Psychology:** Focuses on observable actions and the environmental factors that influence them.
 - 2. **Cognitive Psychology:** Examines the internal mental processes such as perception, memory, and problem-solving.
 - 3. **Developmental Psychology:** Studies how behavior and thought change from childhood through adulthood.
 - 4. **Personality Psychology:** Investigates the unique characteristics that distinguish one individual from another.
 - 5. **Biological Psychology:** Explores the connection between the brain, hormones, and behavior.
 - 6. **Health Psychology:** Examines how psychological factors contribute to physical health and disease.
 - 7. **Social Psychology:** Studies how the presence of others influences our behavior and attitudes.
 - 8. **Abnormal Psychology:** Focuses on understanding and treating mental illnesses and disorders.
 - 9. **Intelligence:** The ability to learn from experience, solve problems, and use knowledge to adapt to new situations.
 - 10. **Memory:** The process of encoding, storing, and retrieving information.
 - 11. **Learning:** A relatively permanent change in knowledge or behavior resulting from experience.
 - 12. **Perception:** The process of organizing and interpreting sensory information to give it meaning.
 - 13. **Neuroscience:** The study of the brain and nervous system, and how they relate to behavior and cognition.
 - 14. **Genetics:** The study of how genes are passed from parents to offspring and how they influence traits.
 - 15. **Hormones:** Chemical messengers that travel through the bloodstream to regulate various bodily functions.





INTERNATIONAL TRADE AND INVESTMENT

1. The world is becoming more integrated. This is due to the growth of international trade and investment.

2. International trade and investment are important for the world economy.

3. International trade and investment are important for the world economy.

4. International trade and investment are important for the world economy.

5. International trade and investment are important for the world economy.

6. International trade and investment are important for the world economy.

7. International trade and investment are important for the world economy.

8. International trade and investment are important for the world economy.

9. International trade and investment are important for the world economy.

10. International trade and investment are important for the world economy.

11. International trade and investment are important for the world economy.

12. International trade and investment are important for the world economy.

13. International trade and investment are important for the world economy.

14. International trade and investment are important for the world economy.

15. International trade and investment are important for the world economy.

16. International trade and investment are important for the world economy.

17. International trade and investment are important for the world economy.

18. International trade and investment are important for the world economy.

19. International trade and investment are important for the world economy.

PROBATION DEPARTMENT
STATE OF CALIFORNIA
PROBATION DEPARTMENT

Case No.	Name	Address	City	County	Probation Officer	Supervisor
100-100000	JAMES EARL RAY	1000 1/2 N. GARDEN	LOS ANGELES	SAN DIEGO
100-100001
100-100002
100-100003
100-100004
100-100005
100-100006
100-100007
100-100008
100-100009
100-100010

1. Name: JAMES EARL RAY
 2. Address: 1000 1/2 N. GARDEN
 3. City: LOS ANGELES
 4. County: SAN DIEGO
 5. Probation Officer: ...
 6. Supervisor: ...


Case No.	Name	Address	City	County	Probation Officer	Supervisor
100-100011
100-100012
100-100013
100-100014
100-100015
100-100016
100-100017
100-100018
100-100019
100-100020

**RENCANA AKSI
KINERJA TAHUN
2019**

RENCANA AKSI

**DINAS KEPEMUDAAN, OLAHRAGA, KEBUDAYAAN
DAN PARIWISATA KABUPATEN DELI SERDANG**

TAHUN 2019



**DINAS KEPEMUDAAN, OLAHRAGA KEBUDAYAAN DAN PERIWISATA
KABUPATEN DELI SERDANG
JL. KARYA USAHA NO. 1 LUBUK PAKAM**

MEMORANDUM FOR THE RECORD

On [Date], [Name] was interviewed regarding [Topic]. The following information was obtained:

- [Point 1]
- [Point 2]
- [Point 3]
- [Point 4]

[Additional text paragraph]

[Additional text paragraph]

[Additional text paragraph]

[Text block containing a circular stamp or signature]

RESEARCH DESIGN AND METHODOLOGY
RESEARCH DESIGN AND METHODOLOGY
RESEARCH DESIGN AND METHODOLOGY

No.	Name of the Candidate	Name of the Institution	Research Design	Methodology				Remarks
				1	2	3	4	
1					
2					
3					
4					
5					
6					

1	2	3	4	5	6	7	8	9	10
---	---	---	---	---	---	---	---	---	----

11
 12
 13
 14
 15
 16
 17
 18
 19
 20
 21
 22
 23
 24
 25
 26
 27
 28
 29
 30
 31
 32
 33
 34
 35
 36
 37
 38
 39
 40
 41
 42
 43
 44
 45
 46
 47
 48
 49
 50
 51
 52
 53
 54
 55
 56
 57
 58
 59
 60
 61
 62
 63
 64
 65
 66
 67
 68
 69
 70
 71
 72
 73
 74
 75
 76
 77
 78
 79
 80
 81
 82
 83
 84
 85
 86
 87
 88
 89
 90
 91
 92
 93
 94
 95
 96
 97
 98
 99
 100

101
 102
 103
 104
 105
 106
 107
 108
 109
 110
 111
 112
 113
 114
 115
 116
 117
 118
 119
 120
 121
 122
 123
 124
 125
 126
 127
 128
 129
 130
 131
 132
 133
 134
 135
 136
 137
 138
 139
 140
 141
 142
 143
 144
 145
 146
 147
 148
 149
 150
 151
 152
 153
 154
 155
 156
 157
 158
 159
 160
 161
 162
 163
 164
 165
 166
 167
 168
 169
 170
 171
 172
 173
 174
 175
 176
 177
 178
 179
 180
 181
 182
 183
 184
 185
 186
 187
 188
 189
 190
 191
 192
 193
 194
 195
 196
 197
 198
 199
 200

201
 202
 203
 204
 205
 206
 207
 208
 209
 210
 211
 212
 213
 214
 215
 216
 217
 218
 219
 220
 221
 222
 223
 224
 225
 226
 227
 228
 229
 230
 231
 232
 233
 234
 235
 236
 237
 238
 239
 240
 241
 242
 243
 244
 245
 246
 247
 248
 249
 250
 251
 252
 253
 254
 255
 256
 257
 258
 259
 260
 261
 262
 263
 264
 265
 266
 267
 268
 269
 270
 271
 272
 273
 274
 275
 276
 277
 278
 279
 280
 281
 282
 283
 284
 285
 286
 287
 288
 289
 290
 291
 292
 293
 294
 295
 296
 297
 298
 299
 300

301
 302
 303
 304
 305
 306
 307
 308
 309
 310
 311
 312
 313
 314
 315
 316
 317
 318
 319
 320
 321
 322
 323
 324
 325
 326
 327
 328
 329
 330
 331
 332
 333
 334
 335
 336
 337
 338
 339
 340
 341
 342
 343
 344
 345
 346
 347
 348
 349
 350
 351
 352
 353
 354
 355
 356
 357
 358
 359
 360
 361
 362
 363
 364
 365
 366
 367
 368
 369
 370
 371
 372
 373
 374
 375
 376
 377
 378
 379
 380
 381
 382
 383
 384
 385
 386
 387
 388
 389
 390
 391
 392
 393
 394
 395
 396
 397
 398
 399
 400

401
 402
 403
 404
 405
 406
 407
 408
 409
 410
 411
 412
 413
 414
 415
 416
 417
 418
 419
 420
 421
 422
 423
 424
 425
 426
 427
 428
 429
 430
 431
 432
 433
 434
 435
 436
 437
 438
 439
 440
 441
 442
 443
 444
 445
 446
 447
 448
 449
 450
 451
 452
 453
 454
 455
 456
 457
 458
 459
 460
 461
 462
 463
 464
 465
 466
 467
 468
 469
 470
 471
 472
 473
 474
 475
 476
 477
 478
 479
 480
 481
 482
 483
 484
 485
 486
 487
 488
 489
 490
 491
 492
 493
 494
 495
 496
 497
 498
 499
 500

501
 502
 503
 504
 505
 506
 507
 508
 509
 510
 511
 512
 513
 514
 515
 516
 517
 518
 519
 520
 521
 522
 523
 524
 525
 526
 527
 528
 529
 530
 531
 532
 533
 534
 535
 536
 537
 538
 539
 540
 541
 542
 543
 544
 545
 546
 547
 548
 549
 550
 551
 552
 553
 554
 555
 556
 557
 558
 559
 560
 561
 562
 563
 564
 565
 566
 567
 568
 569
 570
 571
 572
 573
 574
 575
 576
 577
 578
 579
 580
 581
 582
 583
 584
 585
 586
 587
 588
 589
 590
 591
 592
 593
 594
 595
 596
 597
 598
 599
 600

601
 602
 603
 604
 605
 606
 607
 608
 609
 610
 611
 612
 613
 614
 615
 616
 617
 618
 619
 620
 621
 622
 623
 624
 625
 626
 627
 628
 629
 630
 631
 632
 633
 634
 635
 636
 637
 638
 639
 640
 641
 642
 643
 644
 645
 646
 647
 648
 649
 650
 651
 652
 653
 654
 655
 656
 657
 658
 659
 660
 661
 662
 663
 664
 665
 666
 667
 668
 669
 670
 671
 672
 673
 674
 675
 676
 677
 678
 679
 680
 681
 682
 683
 684
 685
 686
 687
 688
 689
 690
 691
 692
 693
 694
 695
 696
 697
 698
 699
 700

701
 702
 703
 704
 705
 706
 707
 708
 709
 710
 711
 712
 713
 714
 715
 716
 717
 718
 719
 720
 721
 722
 723
 724
 725
 726
 727
 728
 729
 730
 731
 732
 733
 734
 735
 736
 737
 738
 739
 740
 741
 742
 743
 744
 745
 746
 747
 748
 749
 750
 751
 752
 753
 754
 755
 756
 757
 758
 759
 760
 761
 762
 763
 764
 765
 766
 767
 768
 769
 770
 771
 772
 773
 774
 775
 776
 777
 778
 779
 780
 781
 782
 783
 784
 785
 786
 787
 788
 789
 790
 791
 792
 793
 794
 795
 796
 797
 798
 799
 800

Date	Description	Amount	Debit	Credit	Balance	Total	Remarks
	[Illegible]	[Illegible]	[Illegible]	[Illegible]	[Illegible]	[Illegible]	[Illegible]
	[Illegible]	[Illegible]	[Illegible]	[Illegible]	[Illegible]	[Illegible]	[Illegible]
	[Illegible]	[Illegible]	[Illegible]	[Illegible]	[Illegible]	[Illegible]	[Illegible]
	[Illegible]	[Illegible]	[Illegible]	[Illegible]	[Illegible]	[Illegible]	[Illegible]
	[Illegible]	[Illegible]	[Illegible]	[Illegible]	[Illegible]	[Illegible]	[Illegible]
	[Illegible]	[Illegible]	[Illegible]	[Illegible]	[Illegible]	[Illegible]	[Illegible]

[Illegible text block]

TABLE 1. SUMMARY OF THE RESEARCH DESIGN AND THE RESEARCH QUESTIONS

No.	Scenario	Design	Phase	Research Questions				Remarks
				Q1	Q2	Q3	Q4	
1	Scenario 1	Design 1	Phase 1					
2	Scenario 2	Design 2	Phase 2					
3	Scenario 3	Design 3	Phase 3					
4	Scenario 4	Design 4	Phase 4					
5	Scenario 5	Design 5	Phase 5					
6	Scenario 6	Design 6	Phase 6					
7	Scenario 7	Design 7	Phase 7					
8	Scenario 8	Design 8	Phase 8					
9	Scenario 9	Design 9	Phase 9					

1	2	3	4	5	6	7	8	9	10	11	12	13	14	15	16	17	18	19	20	21	22	23	24	25	26	27	28	29	30	31	32	33	34	35	36	37	38	39	40	41	42	43	44	45	46	47	48	49	50	51	52	53	54	55	56	57	58	59	60	61	62	63	64	65	66	67	68	69	70	71	72	73	74	75	76	77	78	79	80	81	82	83	84	85	86	87	88	89	90	91	92	93	94	95	96	97	98	99	100
---	---	---	---	---	---	---	---	---	----	----	----	----	----	----	----	----	----	----	----	----	----	----	----	----	----	----	----	----	----	----	----	----	----	----	----	----	----	----	----	----	----	----	----	----	----	----	----	----	----	----	----	----	----	----	----	----	----	----	----	----	----	----	----	----	----	----	----	----	----	----	----	----	----	----	----	----	----	----	----	----	----	----	----	----	----	----	----	----	----	----	----	----	----	----	----	----	----	----	-----

1. The first part of the document is a header section containing the title and the author's name.

2. The second part is the main body of the text, which is divided into several paragraphs.

3. The third part is a conclusion section that summarizes the main findings of the study.

4. The fourth part is a list of references, which includes the sources used in the research.

TABLE 1
Summary of the 100 most cited articles in the field of
International Business (1980-2000)

Rank	Author(s)	Year	Journal	Citations			Notes
				Total	1980-1989	1990-2000	
1	Porter, M. E.	1985	Strategic Management Journal	100	10	90	Competitive Advantage
2	Porter, M. E.	1985	Strategic Management Journal	95	10	85	Competitive Advantage
3	Porter, M. E.	1985	Strategic Management Journal	90	10	80	Competitive Advantage
4	Porter, M. E.	1985	Strategic Management Journal	85	10	75	Competitive Advantage
5	Porter, M. E.	1985	Strategic Management Journal	80	10	70	Competitive Advantage
6	Porter, M. E.	1985	Strategic Management Journal	75	10	65	Competitive Advantage
7	Porter, M. E.	1985	Strategic Management Journal	70	10	60	Competitive Advantage
8	Porter, M. E.	1985	Strategic Management Journal	65	10	55	Competitive Advantage
9	Porter, M. E.	1985	Strategic Management Journal	60	10	50	Competitive Advantage
10	Porter, M. E.	1985	Strategic Management Journal	55	10	45	Competitive Advantage
11	Porter, M. E.	1985	Strategic Management Journal	50	10	40	Competitive Advantage
12	Porter, M. E.	1985	Strategic Management Journal	45	10	35	Competitive Advantage
13	Porter, M. E.	1985	Strategic Management Journal	40	10	30	Competitive Advantage
14	Porter, M. E.	1985	Strategic Management Journal	35	10	25	Competitive Advantage
15	Porter, M. E.	1985	Strategic Management Journal	30	10	20	Competitive Advantage
16	Porter, M. E.	1985	Strategic Management Journal	25	10	15	Competitive Advantage
17	Porter, M. E.	1985	Strategic Management Journal	20	10	10	Competitive Advantage
18	Porter, M. E.	1985	Strategic Management Journal	15	10	5	Competitive Advantage
19	Porter, M. E.	1985	Strategic Management Journal	10	10	0	Competitive Advantage
20	Porter, M. E.	1985	Strategic Management Journal	5	10	0	Competitive Advantage

Item	Description	Quantity	Unit	Price	Total	Remarks
1
2
3
4
5
6
7
8
9
10
11
12
13
14
15
16
17
18
19
20
21
22
23
24
25
26
27
28
29
30
31
32
33
34
35
36
37
38
39
40
41
42
43
44
45
46
47
48
49
50
51
52
53
54
55
56
57
58
59
60
61
62
63
64
65
66
67
68
69
70
71
72
73
74
75
76
77
78
79
80
81
82
83
84
85
86
87
88
89
90
91
92
93
94
95
96
97
98
99
100

...
 ...
 ...
 ...
 ...

1	2	3	4	5	6	7	8	9	10	11	12	13	14	15	16	17	18	19	20	21	22	23	24	25	26	27	28	29	30	31	32	33	34	35	36	37	38	39	40	41	42	43	44	45	46	47	48	49	50	51	52	53	54	55	56	57	58	59	60	61	62	63	64	65	66	67	68	69	70	71	72	73	74	75	76	77	78	79	80	81	82	83	84	85	86	87	88	89	90	91	92	93	94	95	96	97	98	99	100
---	---	---	---	---	---	---	---	---	----	----	----	----	----	----	----	----	----	----	----	----	----	----	----	----	----	----	----	----	----	----	----	----	----	----	----	----	----	----	----	----	----	----	----	----	----	----	----	----	----	----	----	----	----	----	----	----	----	----	----	----	----	----	----	----	----	----	----	----	----	----	----	----	----	----	----	----	----	----	----	----	----	----	----	----	----	----	----	----	----	----	----	----	----	----	----	----	----	----	-----

1	2	3	4	5	6	7	8	9	10	11	12	13	14	15	16	17	18	19	20	21	22	23	24	25	26	27	28	29	30	31	32	33	34	35	36	37	38	39	40	41	42	43	44	45	46	47	48	49	50	51	52	53	54	55	56	57	58	59	60	61	62	63	64	65	66	67	68	69	70	71	72	73	74	75	76	77	78	79	80	81	82	83	84	85	86	87	88	89	90	91	92	93	94	95	96	97	98	99	100
---	---	---	---	---	---	---	---	---	----	----	----	----	----	----	----	----	----	----	----	----	----	----	----	----	----	----	----	----	----	----	----	----	----	----	----	----	----	----	----	----	----	----	----	----	----	----	----	----	----	----	----	----	----	----	----	----	----	----	----	----	----	----	----	----	----	----	----	----	----	----	----	----	----	----	----	----	----	----	----	----	----	----	----	----	----	----	----	----	----	----	----	----	----	----	----	----	----	----	-----

100

100

100

100


100

**LAPORAN
MONITORING
DAN EVALUASI
RENCANA AKSI
KINERJA TAHUN
2019**

LAPORAN

**MONITORING DAN EVALUASI RENCANA AKSI KINERJA
DINAS KEPEMUDAAN, OLAHRAGA, KEBUDAYAAN
DAN PARIWISATA KABUPATEN DELI SERDANG**

TAHUN 2019



**DINAS KEPEMUDAAN, OLAHRAGA KEBUDAYAAN DAN PERIWISATA
KABUPATEN DELI SERDANG
JL. KARYA USAHA NO. 1 LUBUK PAKAM**

DECLARATION OF WORKS

I, the undersigned, hereby declare that the works mentioned in the attached schedule are the result of my own research and are not derived from any other source.

I also declare that I have not used any confidential information or any other information that is not available to the public in the execution of these works.

I further declare that I have not used any software, data, or other resources that are not available to the public in the execution of these works.

I finally declare that I have not used any other means or resources that are not available to the public in the execution of these works.

DECLARATION OF WORKS

I, the undersigned, hereby declare that the works mentioned in the attached schedule are the result of my own research and are not derived from any other source.

I also declare that I have not used any confidential information or any other information that is not available to the public in the execution of these works.

I further declare that I have not used any software, data, or other resources that are not available to the public in the execution of these works.

I finally declare that I have not used any other means or resources that are not available to the public in the execution of these works.

LAPORAN MONITORING DAN EVALUASI RENCANA AKSI KINERJA BIDANG PEMUDA
Dinas Kepemudaan, Olahraga, Kebudayaan Dan Pariwisata Kabupaten Deli Serdang
TAHUN 2019

No	Sasaran	Indikator	TARGET		REALISASI	
			INDIKATOR	ANGGARAN	INDIKATOR	ANGGARAN
1	Meningkatnya organisasi pemuda yang mendapat pembinaan menjadi pemuda prestasi tingkat Provinsi	Persentase organisasi pemuda yang menjadi pemuda prestasi tingkat Provinsi	10%	1.835.501.500.-	40%	1.361.358.220.-
	Program peningkatan peran serta kepemudaan	Persentase organisasi pemuda yang aktif	75%	1.835.501.500.-	95%	1.361.358.220.-
	Kegiatan					
	Pendidikan dan pelatihan dasar kepemimpinan	Jumlah peserta pendidikan dan pelatihan dasar kepemimpinan	100 orang	259.199.800.-	100 orang	180.857.200.-
	Seleksi dan Pembentukan Tim Paskibraka	Jumlah anggota tim paskibraka Kabupaten Deli Serdang yang dipilih	47 orang	681.508.900.-	47 orang	649.943.400.-

Date	Description	Particulars	Debit	Credit	Balance	Page	Page

TOTAL

1000000
 1000000
 1000000
 1000000

LAPORAN MONITORING DAN EVALUASI RENCANA AKSI KINERJA BIDANG OLAHRAGA
Dinas Kepemudaan, Olahraga, Kebudayaan Dan Pariwisata Kabupaten Deli Serdang
TAHUN 2019

No	Sasaran	Indikator	TARGET		REALISASI	
			INDIKATOR	ANGGARAN	INDIKATOR	ANGGARAN
2	Meningkatnya Pembinaan dan Prestasi atlet	Presentase nomor cabang olahraga yang meraih medali dalam kompetisi tingkat Provinsi	20	6.730.438.422.-	94.7%	5.221.219.815.-
	Program Pengembangan Kebijakan dan Manajemen Olah Raga	Persentase Peningkatan cabang olahraga yang dibina	70%	225.071.800.-	100%	181.540.800.-
	Kegiatan					
	Peningkatan mutu organisasi dan tenaga keolahragaan	Jumlah tenaga keolahragaan yang mengikuti kegiatan	100 orang	66.911.800.-	100 orang	66.691.800.-
			100 orang	66.911.800.-	100 orang	66.691.800.-
			0	0.-	0	0.-
			0	0.-	0	0.-
			0	0.-	0	0.-
	Pengembangan sistem sertifikasi dan standarisasi profesi	Jumlah tenaga keolahragaan yang terstandarisasi	100 orang	158.160.000.-	100 orang	114.849.000.-
			0	0.-	0	0.-
			100 orang	66.911.800.-	100 orang	66.691.800.-

			TW III	0	0.-	0	0.-
			TW IV	0	0.-	0	0.-
Program Pembinaan dan Pemasyarakatan Olah Raga	Jumlah medali emas tingkat nasional			10 medali	6.241.516.952.-	6 medali	4.851.286.515.-
	Kegiatan						
	Pembibitan dan pembinaan olahragawan berbakat	Jumlah olahragawan berbakat		250 orang	163.500.000.-	250 orang	111.000.000.-
			TW I	0	0.-	0	0.-
			TW II	250 orang	163.500.000.-	250 orang	111.000.000.-
			TW III	0	0.-	0	0.-
			TW IV	0	0.-	0	0.-
	Penyelenggaraan kompetisi olahraga	Jumlah kompetisi olahraga yang diselenggarakan		4 kegiatan	1.045.389.100.-	3 cabor	688.350.300.-
			TW I	1 kegiatan	545.654.700.-	0.-	0.-
			TW II	2 kegiatan	289.089.200.-	1 kegiatan	69.000.000.-
			TW III	1 kegiatan	210.645.200.-	1 kegiatan	478.804.700.-
			TW IV	0	0.-	1 kegiatan	140.545.600.-
	Pengembangan olahraga rekreasi	Jumlah olahraga rekreasi yang dikembangkan		4 cabor	1.214.063.552.-	2 cabor	949.678.100.-
			TW I	0	0.-	0	0.-
			TW II	2 cabor	743.534.100.-	2 cabor	949.678.100.-
			TW III	0	0.-	0	0.-

		TW IV	2 cabor	470.529.452.-	0	0.-
Pembinaan olahraga yang berkembang di masyarakat	Jumlah desa yang mendapat pembinaan olahraga		6 desa	180.000.000.-	6 desa	129.888.000.-
		TW I	1 desa	30.000.000.-	0	0.-
		TW II	2 desa	60.000.000.-	0	0.-
		TW III	2 desa	60.000.000.-	0	0.-
		TW IV	1 desa	30.000.000.-	6 desa	129.888.000.-
Lomba Drumband	Jumlah peserta perlombaan drumband		45 tim	55.014.200.-	0	0.-
		TW I	0	0.-	0	0.-
		TW II	0	0.-	0	0.-
		TW III	0	0.-	0	0.-
		TW IV	45 tim	55.014.200.-	0	0.-
Peringatan HAORNAS Tingkat Kabupaten	Penyelenggaraan HAORNAS Kabupaten Tepat Waktu		345 orang	510.154.400.-	345 orang	497.914.400.-
		TW I	0	0.-	0	0.-
		TW II	0	0.-	0	0.-
		TW III	345 orang	510.154.400.-	345 orang	497.914.400.-
		TW IV	0	0.-	0	0.-
Penyelenggaraan kompetisi olahraga Tenis Meja	Jumlah peserta perlombaan tenis meja		120 orang	62.439.700.-	120 orang	56.739.700.-
		TW I	0	0.-	0	0.-
		TW II	120 orang	62.439.700.-	120 orang	56.739.700.-

			TW III	0	0.-	0	0.-
			TW VI	0	0.-	0	0.-
Turnamen Olahraga Renang	Jumlah peserta turnamen olahraga renang			300 orang	80.457.700.-	0	0.-
			TW I	0	0.-	0	0.-
			TW II	300 orang	80.457.700.-	0	0.-
			TW III	0	0.-	0	0.-
			TW VI	0	0.-	0	0.-
Penyelenggaraan Olahraga Tradisional	Jumlah Penyelenggaraan penyelenggaraan olahraga tradisional			6 cabor	158.113.500.-	6 cabor	158.113.500.-
			TW I	0	0.-	0	0.-
			TW II	0	0.-	0	0.-
			TW III	6 cabor	158.113.500.-	6 cabor	158.113.500.-
			TW VI	0	0.-	0	0.-
Operasional Sekretariat KONI Kabupaten Deli Serdang	Biaya Operasional KONI per tahun			12 bulan	297.739.400.-	12 bulan	212.869.900.-
			TW I	3 bulan	50.115.249.-	3 bulan	1.650.000.-
			TW II	3 bulan	125.400.249.-	3 bulan	71.921.000.-
			TW III	3 bulan	50.115.249.-	3 bulan	45.905.600.-
			TW VI	3 bulan	72.108.653.-	3 bulan	93.393.300.-
Pengiriman Atlet Kejuaraan Daerah	Jumlah Atlet Kejuaraan Daerah yang dikirim			300 orang	1.275.950.000.-	300 orang	1.197.528.015.-

			TW I	0	0.-	0	0.-
			TW II	0	0.-	0	0.-
			TW III	300 orang	1.275.950.000.-	300 orang	1.197.528.015.-
			TW VI	0	0.-	0	0.-
Pengiriman Atlet Kejuaraan Nasional	Jumlah Atlet Kejuaraan Nasional yang dikirim			70 orang	440.900.000.-	70 orang	222.022.800.-
			TW I	0	0.-	0	0.-
			TW II	0	0.-	0	0.-
			TW III	70 orang	440.900.000.-	70 orang	222.022.800.-
			TW VI	0	0.-	0	0.-
Pengiriman Atlet Kejuaraan Internasional	Jumlah Atlet Kejuaraan Internasional yang dikirim			0	0.-	0	0.-
			TW I	0	0.-	0	0.-
			TW II	0	0.-	0	0.-
			TW III	0	0.-	0	0.-
			TW VI	0	0.-	0	0.-
Divisi Utama Cabang Olahraga Sepak Bola Bupati Kab. Deli Serdang	Jumlah Peserta pada penyelenggaraan Divisi Utama dan Divisi Satu Sepakbola Deli Serdang			68 tim	268.010.000.-	68 tim	268.010.000.-
			TW I	68 tim	268.010.000.-	68 tim	268.010.000.-
			TW II	0	0.-	0	0.-
			TW III	0	0.-	0	0.-
			TW VI	0	0.-	0	0.-

Operasional National Paralympic Committee	Biaya Operasional NPC Per tahun		12 bulan	489.785.400.-	12 bulan	359.171.800.-
		TW I	3 bulan	16.803.000.-	0	0.-
		TW II	3 bulan	58.403.000.-	3 bulan	7.800.000.-
		TW III	3 bulan	59.453.000.-	9 bulan	351.371.800.-
		TW VI	3 bulan	355.126.400.-	0	0.-
Program Peningkatan Sarana dan Prasarana Olah Raga	Persentase peningkatan sarana dan prasarana olahraga		50%	263.849.670.-	85%	188.392.500.-
Peningkatan kerjasama pola kemitraan antara pemerintah dan masyarakat untuk pembangunan sarana dan prasarana olahraga	Jumlah pembangunan sarana dan prasarana		2 unit	135.049.670.-	2 unit	112.392.500.-
		TW I	0	0.-	0	0.-
		TW II	0	0.-	0	0.-
		TW III	0	0.-	0	0.-
		TW VI	2 unit	135.049.670.-	2 unit	112.392.500.-
Peningkatan pembangunan sarana dan prasarana olah raga	Jumlah sarana dan prasarana olahraga yang dibangun		7 jenis	76.000.000.-	7 jenis	76.000.000.-
		TW I	7 jenis	76.000.000.-	7 jenis	76.000.000.-

Category	Sub-category	Item	Value	Unit	Remarks	Remarks	Remarks	Remarks
Machinery	Excavator	Excavator	1	HR				
		Excavator	1	HR				
		Excavator	1	HR				
Machinery	Tractor	Tractor	1	HR				
		Tractor	1	HR				
		Tractor	1	HR				
Machinery	Generator	Generator	1	HR				
		Generator	1	HR				
		Generator	1	HR				
Machinery	Pump	Pump	1	HR				
		Pump	1	HR				
		Pump	1	HR				
Machinery	Compressor	Compressor	1	HR				
		Compressor	1	HR				
		Compressor	1	HR				
Machinery	Drill	Drill	1	HR				
		Drill	1	HR				
		Drill	1	HR				
Machinery	Pulley	Pulley	1	HR				
		Pulley	1	HR				
		Pulley	1	HR				
Machinery	Motor	Motor	1	HR				
		Motor	1	HR				
		Motor	1	HR				

The above items are to be used for the purpose of the project and shall be returned to the contractor upon completion of the project. The contractor shall be responsible for the maintenance and repair of the equipment during the project period.

LAPORAN MONITORING DAN EVALUASI RENCANA AKSI KINERJA BIDANG KEBUDAYAAN
Dinas Kepemudaan, Olahraga, Kebudayaan Dan Pariwisata Kabupaten Deli Serdang
TAHUN 2019

No	Sasaran	Indikator	TARGET		REALISASI	
			INDIKATOR	ANGGARAN	INDIKATOR	ANGGARAN
3	Meningkatnya benda, situs dan kawasan cagar budaya yang dilestarikan	Persentase Benda, Situs dan Kawasan Cagar Budaya yang dilestarikan	80%	1.020.801.000.-	85%	646.626.800.-
			83%	1.020.801.000.-	87%	646.626.800.-
	Program Pengembangan Nilai Budaya	Persentase benda cagar dan kawasan budaya yang dilestarikan				
	Kegiatan					
	Pelestarian dan aktualisasi adat budaya daerah	Jumlah kebudayaan lokal di bidang seni dan budaya yang dilestarikan	6 kegiatan	538.360.400.-	5 kegiatan	488.527.800.-
			TW I	113.000.000.-	0	0.-
			TW II	326.360.400.-	1 kegiatan	88.280.200.-
			TW III	0.-	3 kegiatan	287.514.600.-
			TW VI	99.000.000.-	1 kegiatan	112.733.000.-
	Penyusunan kebijakan tentang budaya lokal daerah	Jumlah kebijakan tentang budaya lokal daerah yang disusun	3 kegiatan	482.440.600.-	1 kegiatan	158.099.000.-
			TW I	182.416.600.-	1 kegiatan	158.099.000.-
			TW II	300.024.000.-	0	0.-
			TW III	0.-	0	0.-
			TW VI	0.-	0	0.-

4	Meningkatnya sanggar/ kelompok seni dan budaya yang dibina	Cakupan sanggar/ kelompok seni dan budaya yang dibina	25%	3.364.756.664.-	83%	2.757.196.000.-
	Program Pengelolaan Kekayaan Budaya Kegiatan	Jumlah insan seni dan aktualisasi budaya	190 orang	3.364.756.664.-	190 orang	1.786.303.800.-
	Fasilitasi partisipasi masyarakat dalam pengelolaan kekayaan budaya	Jumlah pelaksanaan pengelolaan keragaman budaya di masyarakat	10 kegiatan	1.764.159.564.-	4 kegiatan	490.025.800.-
			TW I	113.434.600.-	0	0.-
			TW II	70.584.600.-	0	0.-
			TW III	1.417.268.764.-	0	0.-
			TW VI	162.871.600.-	4 kegiatan	490.025.800.-
	Pendukungn pengelolaan museum dan taman budaya di daerah	Jumlah bangunan dan koleksi yang terpelihara	1 bangunan 100 koleksi	1.533.831.300.-	1 bangunan 100 koleksi	1.229.512.200.-
			TW I	413.465.500.-	1 bangunan	65.840.000.-
			TW II	462.132.400.-	30 koleksi	341.121.300.-
			TW III	347.750.300.-	25 koleksi	244.470.000.-
			TW VI	310.483.100.-	25 koleksi	521.919.100.-
	Karnaval Kendaraan Hias	Jumlah penyelenggaraan karnaval kendaraan hias	1 kegiatan	66.765.800.-	1 kegiatan	66.765.800.-

			TW I	0	0-	0	0-
			TW II	0	0-	0	0-
			TW III	1 kegiatan	66.765.800.-	1 kegiatan	66.765.800.-
			TW VI	0	0-	0	0-
	Program Pengelolaan Keragaman Budaya Kegiatan	Jumlah penyelenggaraan festival seni dan budaya		12 festival	1.638.866.400.-	8 festival	970.892.200.-
	Pengembangan kesenian dan kebudayaan daerah	Jumlah kesenian dan kebudayaan daerah yang dikembangkan		6 kegiatan	814.678.000.-	3 kegiatan	250.194.000.-
			TW I	3 kegiatan	219.569.000.-	1 kegiatan	58.684.000.-
			TW II	2 kegiatan	264.046.000.-	1 kegiatan	101.510.000.-
			TW III	1 kegiatan	331.063.000.-	0	0-
			TW VI	0	0-	1 kegiatan	90.000.000.-
	Fasilitasi penyelenggaraan festival budaya daerah	Jumlah festival budaya daerah		7 kegiatan	418.201.800.-	5 kegiatan	406.961.800.-
			TW I	0	0-	0	0-
			TW II	7 kegiatan	418.201.800.-	5 kegiatan	406.961.800.-
			TW III	0	0-	0	0-
			TW VI	0	0-	0	0-
	Pengiriman Tim Kesenian pada Event PRSU	Jumlah tim kesenian yang mengikuti event PRSU		12 tim	156.462.200.-	12 tim	155.462.200.-
			TW I	12 tim	156.462.200.-	12 tim	155.462.200.-
			TW II	0	0-	0	0-

Year	Country	Value	Unit	Source	Notes
2000	USA	100	kg
2001	USA	100	kg
2002	USA	100	kg
2003	USA	100	kg
2004	USA	100	kg
2005	USA	100	kg
2006	USA	100	kg
2007	USA	100	kg
2008	USA	100	kg
2009	USA	100	kg
2010	USA	100	kg
2011	USA	100	kg
2012	USA	100	kg
2013	USA	100	kg
2014	USA	100	kg
2015	USA	100	kg
2016	USA	100	kg
2017	USA	100	kg
2018	USA	100	kg
2019	USA	100	kg
2020	USA	100	kg



LAPORAN MONITORING DAN EVALUASI RENCANA AKSI KINERJA BIDANG PROMOSI
Dinas Kepemudaan, Olahraga, Kebudayaan Dan Pariwisata Kabupaten Deli Serdang
TAHUN 2019

No	Sasaran	Indikator	TARGET		REALISASI	
			INDIKATOR	ANGGARAN	INDIKATOR	ANGGARAN
5	Meningkatnya Kunjungan Wisatawan	Persentase Kunjungan Wisatawan	75%	8.129.756.588.-		6.338.605.185.-
	Program Pengembangan Pemasaran Pariwisata	Persentase Kunjungan Wisatawan	80%	2.270.816.200.-	65%	1.428.279.033.-
	Kegiatan					
	Peningkatan pemanfaatan teknologi informasi dalam pemasaran pariwisata	Jumlah Media Promosi yang di gunakan	3 media	493.750.000.-	2 media	207.955.000.-
			1 media	38.750.000.-	0	0.-
			2 media	455.000.000.-	2 media	207.955.000.-
			0	0.-	0	0.-
			0	0.-	0	0.-
	Pengembangan jaringan kerja sama promosi pariwisata	Jumlah Duta Wisata yang terpilih	12 duta	342.315.100.-	12 duta	331.415.100.-
			12 duta	342.315.100.-	12 duta	331.415.100.-
			0	0.-	0	0.-
			0	0.-	0	0.-
			0	0.-	0	0.-

	Koordinasi dengan sektor pendukung pariwisata	Jumlah usaha pendukung Festival Kuliner		20 usaha	429.946.300.-	0	0.-
			TW I	20 usaha	429.946.300.-	0	0.-
			TW II	0	0.-	0	0.-
			TW III	0	0.-	0	0.-
			TW VI	0	0.-	0	0.-
	Pelaksanaan promosi pariwisata nusantara di dalam dan di luar negeri	Jumlah pameran yang diikuti		4 pameran	837.325.000.-	3 pameran	789.649.633.-
			TW I	0	0.-	0	0.-
			TW II	2 pameran	652.525.000.-	1 pameran	361031281
			TW III	1 pameran	80.000.000.-	0	0.-
			TW VI	1 pameran	15.000.000.-	2 pameran	428.618.352.-
	Pelatihan pemandu wisata terpadu	Jumlah Pemandu Wisata yang terlatih		50 orang	64.445.500.-	0	0.-
			TW I	0	0.-	0	0.-
			TW II	0	0.-	0	0.-
			TW III	0	0.-	0	0.-
			TW VI	50 orang	64.445.500.-	0	0.-
	Pameran PRSU (Pekan Raya Sumatera Utara)	Jumlah destinasi wisata yang di promosikan		1 kegiatan	103.034.300.-	1 kegiatan	99.259.300.-
			TW I	1 kegiatan	103.034.300.-	1 kegiatan	99.259.300.-
			TW II	0	0.-	0	0.-

The following table shows the results of the experiment. The data indicates a significant increase in the rate of reaction as the concentration of the reactants increases. This is consistent with the collision theory, which states that the rate of reaction is proportional to the number of effective collisions between the reactant molecules.

LAPORAN MONITORING DAN EVALUASI RENCANA AKSI KINERJA BIDANG KEPARIWISATAAN, SARANA DAN PRASARANA

**Dinas Kepemudaan, Olahraga, Kebudayaan Dan Pariwisata Kabupaten Deli Serdang
TAHUN 2019**

No	Sasaran	Indikator	TARGET		REALISASI	
			INDIKATOR	ANGGARAN	INDIKATOR	ANGGARAN
5	Meningkatnya Kunjungan Wisatawan	Persentase Kunjungan Wisatawan	75%	8.129.756.588.-	65%	6.338.605.185.-
	Program Pengembangan Destinasi Pariwisata	Persentase pertumbuhan destinasi wisata	50%	5.338.747.000.-		4.463.075.500.-
	Kegiatan					
	Peningkatan pembangunan sarana dan prasarana pariwisata	Jumlah sarana dan prasarana yang dikembangkan	14 sarana	5.338.747.000.-	13 sarana	4.463.075.500.-
			2 sarana	1.228.783.250.-	1 sarana	149.200.000.-
			8 sarana	1.607.332.250.-	2 sarana	244.310.000.-
			2 sarana	18.000.000.-	3 sarana	997.519.500.-
			2 sarana	2.484.631.500.-	7 sarana	3.072.046.000.-
	Program Pengembangan Kemitraan	Persentase peningkatan kemitraan	50%	520.193.388.-		447.250.652.-
	Kegiatan					

	Pengembangan sumber daya manusia dan profesionalisme bidang pariwisata	Jumlah SDM Pariwisata yang dikembangkan		150 orang	107.657.080.-	150 orang	150 orang	77.736.200.-
			TW I	0	0.-	0	0	0.-
			TW II	150 orang	107.657.080.-	150 orang	150 orang	77.736.200.-
			TW III	0	0.-	0	0	0.-
			TW VI	0	0.-	0	0	0.-
	Pembinaan Kelompok Sadar Wisata dan Masyarakat Pariwisata Lainnya	Jumlah kelompok sadar wisata yang dibina		6 kelompok	103.718.200.-	6 kelompok	6 kelompok	94.588.200.-
			TW I	0	0.-	0	0	0.-
			TW II	0	0.-	0	0	0.-
			TW III	6 kelompok	103.718.200.-	6 kelompok	6 kelompok	94.588.200.-
			TW VI	0	0.-	0	0	0.-
	Tukar Informasi Pendataan Usaha Kepariwisata	Jumlah peserta yang mengikuti tukar informasi kepariwisataan		22 orang	151.260.000.-	22 orang	22 orang	131.610.000.-
			TW I	0	0.-	0	0	0.-
			TW II	0	0.-	0	0	0.-
			TW III	22 orang	151.260.000.-	22 orang	22 orang	131.610.000.-
			TW VI	0	0.-	0	0	0.-
	Pelatihan Paralayang/Paramotor	Jumlah Peserta Paralayang/Paramotor		6 orang	64.563.048.-	6 orang	6 orang	53.279.525.-
			TW I	0	0.-	0	0	0.-
			TW II	0	0.-	0	0	0.-

**LAPORAN
EVALUASI
PROGRAM
TAHUN 2019**

**PENYUSUNAN LAPORAN EVALUASI PROGRAM
DINAS KEPEMUDAAN, OLAHRAGA, KEBUDAYAAN DAN PARIWISATA KABUPATEN DELI SERDANG**

KONDISI : Tahun 2019
SKPD : DINAS KEPEMUDAAN, OLAHRAGA, KEBUDAYAAN DAN PARIWISATA KABUPATEN DELI SERDANG

No.	Program/Kegiatan	Indikator	Satuan	Target Kinerja	Realisasi	Persentase Pencapaian
1	Program Pelayanan Administrasi Perkantoran			1.184.296.000	1.088.551.348	91,92%
1	Penyediaan Jasa Komunikasi, Sumber Daya Air Dan Listrik	Jumlah Dana	Rp	66.000.000	34.097.156	51,66%
		Tersedianya Jasa Telepon, Air dan Wifi	jenis	3	3	100,00%
		Terpenuhinya kebutuhan Aparatur dalam Menunjang Produktivitas Kerja	bulan	12	12	100,00%
2	Penyediaan Jasa Administrasi Keuangan	Jumlah Dana	Rp	160.800.000	160.800.000	100,00%
		Tertaksananya tertib administrasi keuangan	orang	14	14	100,00%
		Dukungan terhadap kelancaran administrasi Keuangan dan Operasional Perkantoran	orang	14	14	100,00%
3	Penyediaan Jasa Kebersihan Kantor	Jumlah Dana	Rp	386.493.800	357.737.300	92,56%
		Tersedianya jasa kebersihan/keamanan kantor dan museum	bulan	12	12	100,00%
		Terjaganya kebersihan/keamanan kantor dan museum	orang	12	12	100,00%
4	Penyediaan Jasa Perbaikan Peralatan Kerja	Jumlah Dana	Rp	26.900.000	26.900.000	100,00%
		Tersedianya jasa service dan perawatan peralatan kerja	bulan	12	12	100,00%
		Bertunggunya peralatan kantor dengan baik	unit	38	38	100,00%
5	Penyediaan Alat Tulis Kantor	Jumlah Dana	Rp	56.462.700	56.460.700	100,00%
		Tersedianya ATK Kantor	jenis	33	33	100,00%
		Terpenuhinya kebutuhan administrasi kantor	jenis	33	33	100,00%
6	Penyediaan Barang Cetak dan Penggandaan	Jumlah Dana	Rp	33.362.800	33.361.300	100,00%
		Tersedianya barang cetakan dan penggandaan	jenis	5	5	100,00%
		Terpenuhinya kebutuhan barang cetakan dan penggandaan	jenis	5	5	100,00%
7	Penyediaan Komponen Instalasi Listrik / Penerangan Bangunan Kantor	Jumlah Dana	Rp	4.392.700	2.349.032	53,48%
		Tersedianya komponen instansi listrik/penerangan bangunan	jenis	5	5	100,00%
		Terpenuhinya penerangan bangunan kantor	jenis	5	5	100,00%
8	Penyediaan Bahan Bacaan Dan Peraturan Perundang-undangan	Jumlah Dana	Rp	23.700.000	23.700.000	100,00%
		Terpenuhinya bahan bacaan dan buku peraturan perundang-undangan	jenis	2	2	100,00%
		meningkatnya pengetahuan pegawai terhadap informasi dan peraturan perundang-undangan	jenis	2	2	100,00%
9	Penyediaan Makanan Dan Minuman	Jumlah Dana	Rp	27.044.000	23.358.000	86,37%
		Tersedianya makan dan minum kebutuhan kantor	jenis	3	3	100,00%

No.	Program/Kegiatan	Indikator	Satuan	Target Kinerja	Realisasi	Persentase Pencapaian
		Terpenuhinya kebutuhan makanan dan minuman pegawai dan tamu	jenis	3	3	100,00%
10	Rapat-rapat Koordinasi Dan Konsultasi Ke Luar dan Dalam Daerah	Jumlah Dana terlaksananya pengiriman pegawai mengikuti rapat konsultasi dan koordinasi	Rp	384.140.000	354.919.860	92,39%
		bertambahnya pengetahuan pegawai terhadap program-program serta kegiatan-kegiatan bagi peningkatan kinerja	bulan	12	12	100,00%
		Jumlah Dana	Rp	15.000.000	148.686.000	991,24%
11	Penyediaan Peralatan Dan Perlengkapan Kerja	Tersedianya peralatan dan perlengkapan kerja	unit	1	1	100,00%
		Meningkatnya kinerja pegawai dalam bekerja	unit	1	1	100,00%
II	Program peningkatan sarana dan prasarana aparatur			833.783.800	545.988.160	65,48%
1	Pengadaan Perlengkapan Gedung Kantor	Jumlah Dana	Rp	85.660.000	35.460.000	41,40%
		Tertaksananya pengadaan perlengkapan gedung kantor	jenis	5	4	80,00%
		Meningkatnya kenyamanan aparatur dalam bekerja	jenis	5	4	80,00%
2	Pengadaan Peralatan Gedung / Kantor	Jumlah Dana	Rp	30.000.000	30.000.000	100,00%
		Tersedianya peralatan gedung/kantor	unit	2	2	100,00%
		Meningkatnya produktivitas pegawai dalam bekerja	paket	2	2	100,00%
3	Pengadaan Mebeleur	Jumlah Dana	Rp	129.000.000	85.000.000	65,89%
		Tersedianya mebeleur kantor	jenis	3	3	100,00%
		Meningkatnya produktifitas pegawai dalam bekerja	jenis	3	3	100,00%
4	Monitoring, Evaluasi dan Pelaporan	Jumlah Dana	Rp	62.731.000	61.701.000	98,36%
		Tertaksananya monitoring evaluasi dan pelaporan	bulan	12	12	100,00%
		Meningkatnya progress program dan kegiatan	bulan	12	12	100,00%
5	Pemeliharaan Rutin / Berkala Gedung Kantor	Jumlah Dana	Rp	219.112.800	84.930.000	38,76%
		Terpeliharaanya gedung kantor	m2	700	685	97,86%
		Gedung kantor terpelihara dengan baik	m2	700	685	97,86%
6	Pemeliharaan Rutin / Berkala Kendaraan Dinas / Operasional	Jumlah Dana	Rp	138.280.000	97.147.160	70,25%
		Tertaksananya pemeliharaan rutin/berkala kendaraan dinas/operasional	unit	3	3	100,00%
		Bertungalnya kendaraan dinas operasional dengan baik	unit	3	3	100,00%
7	Pemeliharaan Rutin / Berkala Perlengkapan Gedung Kantor	Jumlah Dana	Rp	9.000.000	9.000.000	100,00%
		Tersedianya pemeliharaan rutin/berkala perlengkapan gedung kantor	unit	15	15	100,00%
		Terpeliharaanya perlengkapan gedung kantor	unit	15	15	100,00%
8	Rehabilitasi Sedang / Berat Gedung Kantor	Jumlah Dana	Rp	160.000.000	142.750.000	89,22%
		Meningkatnya kualitas sarana dan prasarana gedung kantor	%	100	100	100,00%

No.	Program/Kegiatan	Indikator	Satuan	Target Kinerja	Realisasi	Persentase Pencapaian	
		HASIL	Dukungan terhadap peningkatan sarana dan prasarana aparatur yang mendukung kelancaran dan fungsi SKPD	%	100	100	100,00%
III	Program peningkatan disiplin aparatur			40.000.000	39.862.000		
1	Pengadaan Pakaihan Dinas Beserta Perlengkapannya	MASUKAN	Jumlah Dana	Rp	20.800.000	20.662.000	99,34%
		KELUARAN	Tersedianya pakaian dinas aparatur	stel	32	32	100,00%
		HASIL	Meningkatnya semangat kerja pegawai dalam melaksanakan tugas	stel	32	32	100,00%
2	Pengadaan Pakaihan Olahraga	MASUKAN	Jumlah Dana	Rp	19.200.000	19.200.000	100,00%
		KELUARAN	Tersedianya pakaian Olahraga aparatur	stel	32	32	100,00%
		HASIL	Meningkatnya semangat berolahraga aparatur dalam melaksanakan tugas	stel	32	32	100,00%
IV	Program peningkatan pengembangan sistem			188.731.036	165.341.036		87,61%
1	Penyusunan Laporan Capaian Kinerja dan Ikhtisar Realisasi Kinerja SKPD	MASUKAN	Jumlah Dana	Rp	85.920.400	78.630.400	91,52%
		KELUARAN	Tersedianya laporan capaian kinerja dan ikhtisar realisasi kinerja	dokumen	4	4	100,00%
		HASIL	Tertaporkannya capaian kinerja dan ikhtisar realisasi kinerja	dokumen	4	4	100,00%
2	Penyusunan Pelaporan Keuangan Akhir Tahun	MASUKAN	Jumlah Dana	Rp	14.552.600	14.552.600	100,00%
		KELUARAN	Tersedianya bahan penyusunan laporan keuangan akhir tahun	set	15	15	100,00%
		HASIL	Terinformasinya kinerja keuangan akhir tahun	dokumen	1	1	100,00%
3	Penyusunan Lajip, SKPD dan RKA - SKPD	MASUKAN	Jumlah Dana	Rp	88.258.036	72.158.036	81,76%
		KELUARAN	Tersusunnya lajip, SKPD dan RKA-SKPD	dokumen	5	5	100,00%
		HASIL	Terinformasinya perencanaan dan keuangan SKPD	dokumen	5	5	100,00%
V	Program Pengembangan Nilai Budaya			1.020.801.000	646.626.800		63,35%
1	Pelestarian dan aktualisasi adat budaya daerah	MASUKAN	Jumlah Dana	Rp	538.360.400	488.527.800	90,74%
		KELUARAN	Terselenggaranyapelestarian dan aktualisasi budaya daerah	kegiatan	6	5	83,33%
		HASIL	Terpeliharanya adat istiadat dan kebudayaan daerah	kegiatan	6	5	83,33%
2	Penyusunan kebijakan tentang budaya lokal daerah	MASUKAN	Jumlah Dana	Rp	482.440.600	158.099.000	32,77%
		KELUARAN	Tertaksananya kebijakan tentang budaya daerah lokal daerah	kegiatan	3	1	33,33%
		HASIL	Tersedianya kebijakan tentang budaya lokal daerah	kegiatan	3	1	33,33%
VI	Program Pengembangan Pemasaran Pariwisata			2.270.816.200	1.428.279.033		
1	Peningkatan pemanfaatan teknologi informasi dalam pemasaran pariwisata	MASUKAN	Jumlah Dana	Rp	493.750.000	207.955.000	42,12%
		KELUARAN	Tertaksananya kegiatan pemanfaatan teknologi informasi dalam pemasaran pariwisata	paket	3	2	66,67%

No.	Program/Kegiatan	Indikator	Satuan	Target Kinerja	Realisasi	Persentase Pencapaian	
		HASIL	Jumlah daya tarik wisata dan usaha kepariwisataan yang dipromosikan	daya tarik wisata	32	32	100,00%
2	Pengembangan jaringan kerja sama promosi pariwisata	MASUKAN	Jumlah Dana	Rp	342.315.100	331.415.100	96,82%
		KELUARAN	Tertaksananya pengembangan jaringan kerjasama promosi pariwisata	orang	12	12	100,00%
		HASIL	Terpilinya duta wisata Kab. Deli Serdang dan pemberdayaan duta wisata Deli Serdang	orang	12	12	100,00%
3	Koordinasi dengan sektor pendukung pariwisata	MASUKAN	Jumlah Dana	Rp	429.946.300	-	0,00%
		KELUARAN	Tertaksananya koordinasi dengan sektor pendukung pariwisata	usaha	20	-	0,00%
		HASIL	Jumlah usaha kuliner yang dipromosikan	usaha	20	-	0,00%
4	Pelaksanaan promosi pariwisata nusantara di dalam dan di luar negeri	MASUKAN	Jumlah Dana	Rp	837.325.000	789.649.633	94,31%
		KELUARAN	Tertaksananya promosi pariwisata nusantara di dalam dan di luar negeri	pameran	4	3	75,00%
		HASIL	Jumlah event promosi pariwisata & Budaya yang diikuti	pameran	4	3	75,00%
5	Pelatihan Pemandu Wisata Terpadu	MASUKAN	Jumlah Dana	Rp	64.445.500	-	0,00%
		KELUARAN	Tertaksananya pelatihan pemandu wisata terpadu	orang	50	-	0,00%
		HASIL	Jumlah pemandu wisata yang terlatih	orang	50	-	0,00%
6	Pameran PRSU (Pekan Raya Sumatera Utara)	MASUKAN	Jumlah Dana	Rp	103.034.300	99.259.300	96,34%
		KELUARAN	Tertaksananya Pekan Raya Sumatera Utara	kegiatan	1	1	100,00%
		HASIL	Memasarkan pariwisata Kabupaten Deli Serdang	kegiatan	1	1	100,00%
7	Fasilitasi Promosi Pariwisata Dengan Media Massa (Fun Trip)	MASUKAN	Jumlah Dana	Rp	-	-	#DIV/0!
		KELUARAN	Tertaksananya promosi pariwisata dengan media massa (Fun Trip)	orang	-	-	#DIV/0!
		HASIL	Jumlah media massa yang difasilitasi	orang	-	-	#DIV/0!
VII	Program Pengelolaan Kekayaan Budaya				3.364.756.664	1.786.303.800	53,09%
1	Fasilitasi partisipasi masyarakat dalam pengelolaan kekayaan budaya	MASUKAN	Jumlah Dana	Rp	1.764.159.564	490.025.800	27,78%
		KELUARAN	Terselenggaranya fasilitas masyarakat dalam pengelolaan kekayaan budaya	kegiatan	6	4	66,67%
		HASIL	Terpeliharanya benda, cagar dan kawasan budaya	kegiatan	6	4	66,67%
2	Pendukungn Pengelolaan Museum Dan Taman Budaya di Daerah	MASUKAN	Jumlah Dana	Rp	1.533.831.300	1.229.512.200	80,16%
		KELUARAN	Tertaksananya pengelolaan museum di daerah	bulan	12	12	100,00%
		HASIL	Jumlah koleksi museum yang dipelihara	koleksi	100	100	100,00%
3	Karnaval Kendaraan Hias	MASUKAN	Jumlah Dana	Rp	66.765.800	66.765.800	100,00%

No.	Program/Kegiatan	Indikator	Satuan	Target Kinerja	Realisasi	Persentase Pencapaian	
		KELUARAN	Tertaksananya kamaval kendaraan hias	kendaraan	100	100	100,00%
		HASIL	Jumlah kendaraan hias yang mengikuti kamaval	kendaraan	100	100	100,00%
VIII	Program Pengembangan Destinasi Pariwisata	MASUKAN	Jumlah Dana	Rp	5.338.747.000	4.463.075.500	83,60%
1	Peningkatan pembangunan sarana dan prasarana pariwisata	KELUARAN	Tertaksananya peningkatan pembangunan sarana dan prasarana pariwisata	destinasi	14	13	92,86%
		HASIL	Jumlah destinasi wisata yang dibangun	destinasi	14	13	92,86%
IX	Program Peningkatan Peran Serta Kepemudaan	MASUKAN	Jumlah Dana	Rp	1.835.501.500	1.361.358.220	74,17%
1	Pendidikan Dan Pelatihan Dasar Kepemimpinan	MASUKAN	Jumlah Dana	Rp	259.199.800	180.857.200	69,78%
		KELUARAN	Jumlah peserta pendidikan dan pelatihan dasar kepemimpinan serta dialog pemuda	orang	100	100	100,00%
		HASIL	Bertambahnya pengetahuan dan kemampuan dasar pemuda	kegiatan	2	2	100,00%
2	Seleksi Dan Pembentukan Tim Paskibraka	MASUKAN	Jumlah Dana	Rp	681.508.900	649.943.400	95,37%
		KELUARAN	Jumlah anggota paskibra yang dipilih	orang	45	45	100,00%
		HASIL	Terbentuknya Paskibraka Kabupaten Deli Serdang	orang	45	45	100,00%
3	Kegiatan Pramuka	MASUKAN	Jumlah Dana	Rp	505.263.100	220.537.320	43,65%
		KELUARAN	Jumlah kegiatan pramuka yang diselenggarakan	kegiatan	7	7	100,00%
		HASIL	Perolehan data potensi pramuka dan tersedianya pembina pramuka	kegiatan	7	7	100,00%
4	Diklat Bela Negara Dan Wawasan Kebangsaan	MASUKAN	Jumlah Dana	Rp	389.529.700	310.020.300	79,59%
		KELUARAN	Jumlah peserta diklat bela negara dan wawasan kebangsaan	orang	100	100	100,00%
		HASIL	Bertambahnya pengetahuan peserta diklar bela negara dan wawasan kebangsaan	orang	100	100	100,00%
X	Program Pengelolaan Keragaman Budaya	MASUKAN	Jumlah Dana	Rp	1.638.866.400	970.892.200	59,24%
1	Pengembangan kesenian dan kebudayaan daerah	KELUARAN	terlaksananya kegiatan kesenian dan kebudayaan daerah	kegiatan	6	3	50,00%
		HASIL	Jumlah kesenian dan kebudayaan yang dikembangkan	kegiatan	6	3	50,00%
2	Fasilitasi Penyelenggaraan Festival Budaya Daerah	MASUKAN	Jumlah Dana	Rp	418.201.800	406.961.800	97,31%
		KELUARAN	Terfasilitasinya penyelenggaraan festival budaya daerah	kegiatan	7	5	71,43%
		HASIL	Jumlah festival yang terselenggara	kegiatan	7	5	71,43%
3	Pengiriman Tim Kesenian pada Event PRSU	MASUKAN	Jumlah Dana	Rp	156.462.200	155.462.200	99,36%
		KELUARAN	terlaksananya tim kesenian pada event PRSU	tim	20	20	100,00%

No.	Program/Kegiatan	Indikator	Satuan	Target Kinerja	Realisasi	Persentase Pencapaian	
		HASIL	jumlah tim kesenian yang dikirimkan pada event PRSU	tim	20	20	100,00%
4	Workshop seni	MASUKAN	Jumlah Dana	Rp	89.825.200	-	0,00%
		KELUARAN	terlaksananya workshop mendesain seni pertunjukkan	orang	50	-	0,00%
		HASIL	Berkembangnya kemampuan peserta workshop seni	orang	50	-	0,00%
5	Pergelaran Budaya Rakyat	MASUKAN	Jumlah Dana	Rp	159.699.200	158.274.200	99,11%
		KELUARAN	terlaksananya pagelaran budaya rakyat	kecamatan	3	3	100,00%
		HASIL	Jumlah penyelenggaraan budaya rakyat	kecamatan	3	3	100,00%
XI	Program Pengembangan Kemitraan				520.193.388	447.250.652	85,98%
1	Pengembangan dan penguatan informasi dan database	MASUKAN	Jumlah Dana	Rp	92.995.060	90.037.000	96,82%
		KELUARAN	terlaksananya pengembangan dan penguatan informasi dan database	kegiatan	2	2	100,00%
		HASIL	Terwujudnya sistem informasi dan database seni, budaya dan wisata	kegiatan	2	2	100,00%
2	Pengembangan Sumber Daya Manusia dan profesionalisme bidang pariwisata	MASUKAN	Jumlah Dana	Rp	107.657.080	77.736.200	72,21%
		KELUARAN	terlaksananya pengembangan sumber daya manusia dan profesionalisme bidang pariwisata	orang	150	150	100,00%
		HASIL	Terjalinya kerjasama pembangunan kemitraan pariwisata	orang	150	150	100,00%
3	Pembinaan kelompok Sadar Wisata dan Masyarakat Pariwisata lainnya	MASUKAN	Jumlah Dana	Rp	103.718.200	94.568.200	91,20%
		KELUARAN	terlaksananya pembinaan kelompok sadar wisata dan masyarakat pariwisata lainnya	kelompok	6	6	100,00%
		HASIL	Terwujudnya pengembangan kemitraan	kelompok	6	6	100,00%
4	Tukar Informasi Pendataan Usaha Kepariwisataaan	MASUKAN	Jumlah Dana	Rp	151.260.000	131.610.000	87,01%
		KELUARAN	Terlaksananya tukar informasi/studi tiru	orang	22	22	100,00%
		HASIL	Berkembangnya kemampuan SDM Pariwisata	orang	22	22	100,00%
5	Pelatihan paratayang/paramotor	MASUKAN	Jumlah Dana	Rp	64.563.048	53.279.252	82,52%
		KELUARAN	terlaksananya Eksebsi paratayang/paramotor	orang	6	6	100,00%
		HASIL	Bertambahnya kemampuan atlet paramotor	orang	6	6	100,00%
XII	Program peningkatan upaya penumbuhan kewirausahaan dan kecakapan hidup pemuda				50.000.000	48.641.000	97,28%
1	Pelatihan Kewirausahaan bagi Pemuda	MASUKAN	Jumlah Dana	Rp	50.000.000	48.641.000	97,28%
		KELUARAN	Terlaksananya Pelatihan kewirausahaan pemuda	orang	50	50	100,00%

No.	Program/Kegiatan	Indikator	Satuan	Target Kinerja	Realisasi	Persentase Pencapaian
		Bertambahnya jumlah pemuda berwirausaha	orang	50	50	100,00%
XIII	Program Pengembangan Kebijakan dan Manajemen Olahraga			225.071.800	181.540.800	80,66%
1	Peringkatan mutu organisasi dan tenaga keolahragaan	Jumlah Dana	Rp	66.911.800	66.691.800	99,67%
		Terselenggaranya Rakerkab BAPOPSI	orang	100	100	100,00%
		Koordinasi program dan kegiatan kepada pengurus BAPOPSI	orang	100	100	100,00%
2	Pengembangan sistem sertifikasi dan standarisasi profesi	Jumlah Dana	orang	158.160.000	114.849.000	72,62%
		Tertaksananya pengembangan Sistem Sertifikasi dan Stadarisasi Profesi	orang	100	100	100,00%
		Bertambahnya pelatih dan wasit yang tersertifikasi	kegiatan	100	100	100,00%
XIV	Program Pembinaan dan Pemasyarakatan Olahraga			6.241.516.952	4.851.286.515	77,73%
1	Pembibitan dan pembinaan olahragawan berbakat	Jumlah Dana	Rp	163.500.000	111.000.000	67,89%
		Terselenggaranya Pembibitan dan Pembinaan Olahragawan Bertalant	orang	250	250	100,00%
		Bertambahnya prestasi Atlet	orang	250	250	100,00%
2	Penyelenggaraan kompetisi olahraga	Jumlah Dana	Rp	1.045.389.100	688.350.300	65,85%
		Jumlah kegiatan kompetisi olahraga pelajar	kegiatan	4	3	75,00%
		Prestasi Atlet	%	100	100	100,00%
3	Pengembangan olahraga rekreasi	Jumlah Dana	Rp	1.214.063.552	949.678.100	78,22%
		Jumlah kegiatan kompetisi olahraga rekreasi	cabor	4	2	50,00%
		Prestasi atlet olahraga rekreasi	cabor	4	2	50,00%
4	Pembinaan olahraga yang berkembang di masyarakat	Jumlah Dana	Rp	180.000.000	129.888.000	72,16%
		Jumlah kelompok olahraga yang dibina di masyarakat	desa	6	6	100,00%
		Prestasi dan Pembudayaan olahraga masyarakat	desa	6	6	100,00%
5	Lomba Drumband	Jumlah Dana	Rp	55.014.200	-	0,00%
		Terselenggaranya kompetisi olahraga drumband di Deli Serdang	tim	45	-	0,00%
		Prestasi olahraga Drumband	tim	45	-	0,00%
6	Peringatan HAORNAS tingkat kabupaten	Jumlah Dana	Rp	510.154.400	497.914.400	97,60%
		Tersedianya atlet yang memperoleh tali asih	orang	345	345	100,00%
		Jumlah atlet yang memperoleh tali asih	orang	345	345	100,00%

No.	Program/Kegiatan		Indikator	Satuan	Target Kinerja	Realisasi	Persentase Pencapaian	
7	Penyelenggaraan kompetisi olahraga Tenis Meja	MASUKAN	Jumlah Dana	Rp	62.439.700	56.739.700	90,87%	
		KELUARAN	Kompetisi olahraga tenis meja pelajar di Deli Serdang	orang	120	120	100,00%	
		HASIL	Prestasi atlet	orang	120	120	100,00%	
8	Turnamen Olahraga Renang	MASUKAN	Jumlah Dana	Rp	80.457.700	-	0,00%	
		KELUARAN	Kompetisi olahraga renang pelajar	orang	300	-	0,00%	
		HASIL	Prestasi atlet renang pelajar	orang	300	-	0,00%	
9	Penyelenggaraan olahraga tradisional	MASUKAN	Jumlah Dana	Rp	158.113.500	158.113.500	100,00%	
		KELUARAN	Jumlah kompetisi olahraga tradisional	cabor	6	6	100,00%	
		HASIL	Prestasi atlet dan pembudayaan olahraga tradisional	cabor	6	6	100,00%	
10	Operasional Sekretariat KONI kabupaten deli serdang	MASUKAN	Jumlah Dana	Rp	297.739.400	212.869.900	71,50%	
		KELUARAN	Tersedianya operasional Sekretariat KONI	bulan	12	12	100,00%	
		HASIL	Berfungsinya Sekretariat KONI dengan baik	bulan	12	12	100,00%	
11	Pengiriman atlet kejuaraan daerah	MASUKAN	Jumlah Dana	Rp	1.275.950.000	1.197.528.015	93,85%	
		KELUARAN	Jumlah atlet yang dikirim pada kejuaraan daerah	cabor	300	300	100,00%	
		HASIL	Prestasi atlet	cabor	300	300	100,00%	
12	Pengiriman atlet kejuaraan nasional	MASUKAN	Jumlah Dana	Rp	440.900.000	222.022.800	50,36%	
		KELUARAN	Tersedianya Pengiriman Atlet Kejuaraan Nasional	kegiatan	1	1	100,00%	
		HASIL	Jumla atlet yang berprestasi	orang	70	70	100,00%	
13	Pengiriman atlet kejuaraan Internasional	MASUKAN	Jumlah Dana	Rp	-	-	#DIV/0!	
		KELUARAN	Jumlah atlet yang dikirim pada kejuaraan internasional	kegiatan	-	-	#DIV/0!	
		HASIL	Prestasi atlet	kegiatan	-	-	#DIV/0!	
14	Divisi utama cabang olahraga sepak bola Bupati Kab. Deli Serdang	MASUKAN	Jumlah Dana	Rp	268.010.000	268.010.000	100,00%	
		KELUARAN	Kompetisi olahraga sepakbola di Kabupaten Deli Serdang	tim	68	68	100,00%	
		HASIL	Prestasi Sepakbola di Deli Serdang	tim	68	68	100,00%	
15	Operasional Nasional Paralympic Committee	MASUKAN	Jumlah Dana	Rp	489.785.400	359.171.800	73,33%	
		KELUARAN	Tersedianya operasional Nasional Paralympic Committee	bulan	12	12	100,00%	
		HASIL	Kineja NPC Deli Serdang	bulan	12	12	100,00%	
XV	Pogram Peningkatan Sarana dan Prasarana Olahraga					263.849.670	188.392.500	71,40%
1	Peningkatan kerjasama pola kemitraan antara pemerintah dan masyarakat untuk pembangunan sarana dan prasarana olahraga	MASUKAN	Jumlah Dana	Rp	135.049.670	112.392.500	83,22%	
		KELUARAN	Jumlah pola kemitraan dengan masyarakat	unit	2	2	100,00%	
		HASIL	Terjalainya pola kemitraan dengan masyarakat	unit	2	2	100,00%	

No.	Program/Kegiatan	Indikator	Satuan	Target Kinerja	Realisasi	Persentase Pencapaian
2	Peningkatan pembangunan sarana dan prasarana olahraga	MASUKAN Jumlah Dana KELUARAN Tersedianya sarana dan prasarana olahraga yang dibangun	Rp jenis	76.000.000 7	76.000.000 7	100,00%
		HASIL Jumlah sarana dan prasarana yang dibangun	jenis	7	7	100,00%
3	Pemeliharaan rutin/berkala sarana dan prasarana olahraga	MASUKAN Jumlah Dana KELUARAN Terwujudnya pemeliharaan rutin /berkala dan prasarana olahraga HASIL Terpeliharanya sarana dan prasarana olahraga	Rp unit unit	52.800.000 1 1	- 1 1	0,00% 100,00% 100,00%
	JUMLAH			25.016.931.410	18.213.389.564	72,80%